



INSTITUTO DE PREVIDÊNCIA DO MUNICÍPIO DE ITAP. DO S. CAR.
ESTADO DE SÃO PAULO

RELATÓRIO DE INVESTIMENTOS

JULHO/2024

Este relatório tem como objetivo demonstrar o estado do saldo de investimentos da administração do município de Itapiranga em julho de 2024, bem como a evolução mensal de suas ações, obedecendo ao artigo 166, inciso III, da Constituição Federal e o artigo 10, inciso III, da Lei Municipal nº 1.234/2012, que dispõe sobre o regime de investimentos em Itapiranga em termos percentuais em relação ao orçamento anual.



INSTITUTO DE PREVIDÊNCIA DO MUNICÍPIO DE TAPECERICA DA SERRA/LAUREX
ESTADO DE SÃO PAULO

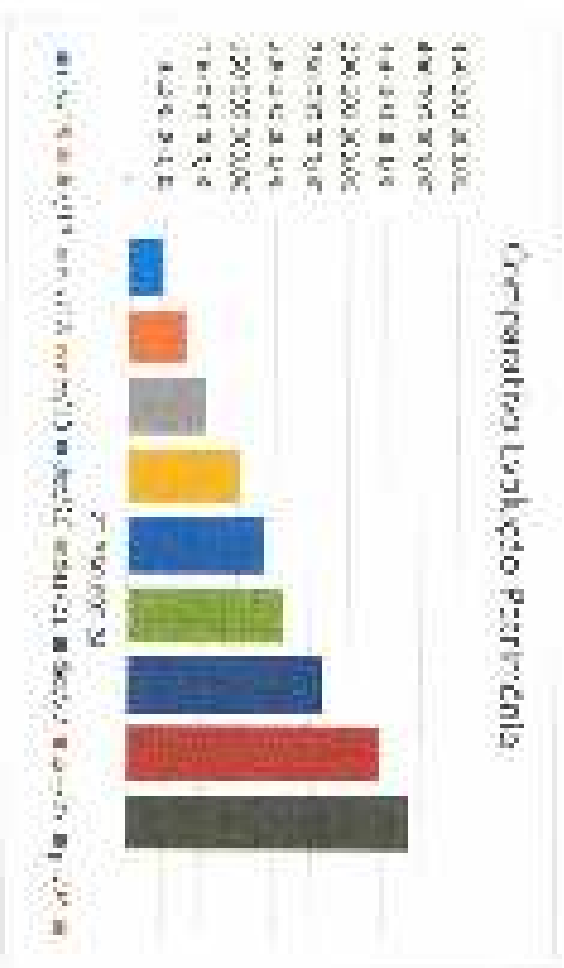
PARECER COMITE DE INVESTIMENTOS JULHO/2024

O Comitê de Investimentos do INSTITUTO DE PREVIDÊNCIA DO MUNICÍPIO DE TAPECERICA DA SERRA/LAUREX, formado por sua composição atual, no âmbito do Decreto Municipal nº 2.582/2012, em sua reunião realizada em 14 de agosto de 2024, a fim de analisar o desempenho dos investimentos realizados em julho de 2024 e de apresentar pareceres e recomendações em relação aos investimentos realizados em julho de 2024, tendo em vista a análise e aprovação dos investimentos realizados em julho de 2024.

II) CARTERA DE INVESTIMENTOS

Analisando de novo o resultado de trabalho do FundePrevid do Município de Tapecerica da Serra - TAPEPREV, no mês de julho, observamos que a carteira de investimentos realizada em julho de 2024 apresenta um valor total de R\$ 306.115.584,76. (Trezentos e sete milhões e quarenta e seis mil e quinhentos e oitenta e quatro reais e setenta e seis centavos).

Ativo	R\$
Reserva	5.455.842,00
Debitos	22.202.144,00
Debitos	42.704.000,00
Debitos	16.400.000,00
Debitos	100.444.000,00
Debitos	152.882.786,62
Debitos	188.479.000,00
Debitos	214.602.444,00
Debitos	200.411.728,77
Debitos	246.117.206,62
Debitos	306.115.584,76





INSTITUTO DE PREVIDÊNCIA DO MUNICÍPIO DE SÃO PAULO
ESTADO DE SÃO PAULO

2) COMPOSIÇÃO DA CARTERA DE INVESTIMENTOS


4. Salvo erro de transcrição, do total de R\$ 20.000,00 em títulos de renda fixa, o município de São Paulo possui 4,2% em títulos de renda fixa em substituição à venda de R\$ 837,200,00 e 95,8% em títulos de renda fixa em substituição à venda de R\$ 19.162,800,00.

21.204 em títulos de renda fixa em substituição à venda de R\$ 19.162,800,00.

22.100 em títulos de renda fixa em substituição à venda de R\$ 837,200,00.

6.50% em títulos de renda fixa em substituição à venda de R\$ 1.300,000,00.

Empacotamentos



95,8% em títulos de renda fixa em substituição à venda de R\$ 19.162,800,00

4,2% em títulos de renda fixa em substituição à venda de R\$ 837,200,00



INSTITUTO DE PREVIDÊNCIA DO MUNICÍPIO DE ITAPICIRICA DO ESTADO DE SÃO PAULO

O sistema de contas de movimento de Inativos de Previdência do Município de Itapicirica (Itapicirica) no período de 2013 a 2024 com 2.575,41% de saldo excessivo e 500% percentual acumulado de uma situação inicial de R\$ 1.000,00 que no ano final acumulada chega a R\$ 16.500,00 (seis mil e quinhentos reais) e o seu percentual.

VM	Saldo Inicial	Aplicação	Receitas	Despesas	Previdência	Saldo Final	Valor	Saldo Inicial	Saldo Final	Previdência	Valor
Saldo Inicial	1.000,00				1.000,00	1.000,00	1.000,00	1.000,00	1.000,00	1.000,00	1.000,00
Receitas			1.575,41		1.575,41	2.575,41	2.575,41	2.575,41	2.575,41	2.575,41	2.575,41
Despesas				1.575,41		1.575,41	1.575,41	1.575,41	1.575,41	1.575,41	1.575,41
Saldo Final						16.500,00	16.500,00	16.500,00	16.500,00	16.500,00	16.500,00

Movimento Atuarial 2024



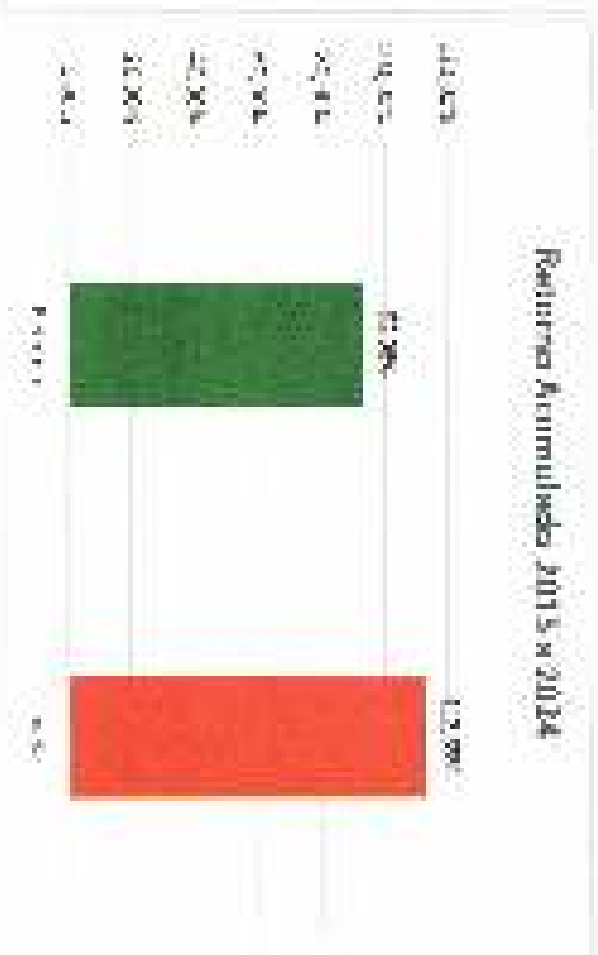
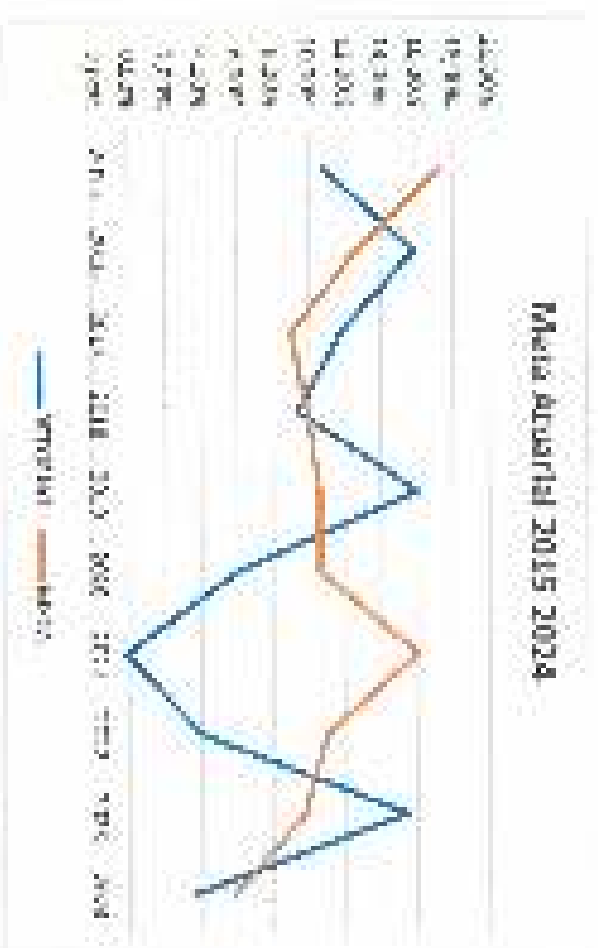
Movimento Atuarial 2024



Exercício de 2024
 Valor Inicial: 1.000,00
 Valor Final: 16.500,00
 Valor: 16.500,00



INSTITUTO DE PREVIDÊNCIA DO MUNICÍPIO DE ITAPUAÇU, MS, SETORA SAÚDE DE SÃO PAULO



51 ENQUADRAMENTO

Em 30/06/2024, o Conselho Municipal de Saúde realizou reunião com o Conselho de Administração do Instituto de Previdência do Município de Itapuaçu, MS, para discutir o planejamento estratégico e a gestão financeira do Instituto de Previdência do Município de Itapuaçu, MS, visando a melhoria dos serviços e a sustentabilidade financeira.



Subsistema das Ações

INSTITUTO DE PREVIDÊNCIA DO MUNICÍPIO DE ITAPUAÇU, DA SERRA ESTADO DO RIO GRANDE DO NORTE

Descrição	Valor	Porcentagem	Observações
Despesas com Pessoal	1.000.000,00	100%	1.000.000,00
Despesas com Materiais	0,00	0%	0,00
Despesas com Serviços	0,00	0%	0,00
Despesas com Outros	0,00	0%	0,00
Total	1.000.000,00	100%	1.000.000,00



INSTITUTO DE PREVIDÊNCIA DO MUNICÍPIO DE ITAP. DA SERRA

ESTADO DE SÃO PAULO

8) DESPESAS

Subvenção do Estado de São Paulo

FUNDO

APLICAÇÃO

CAIXA DE RESERVA DE FUNDO PARA ATENDIMENTO DE CURSOS DE FORMAÇÃO – Aplicação para desenvolvimento de cursos em nível de ensino médio e curso técnico de formação para aplicação de serviços essenciais de manutenção predial.

FUNDO

APLICAÇÃO

CAIXA DE RESERVA DE FUNDO PARA ATENDIMENTO DE CURSOS DE FORMAÇÃO – Aplicação para desenvolvimento de cursos em nível de ensino médio e curso técnico de formação para aplicação de serviços essenciais de manutenção predial.

FUNDO

RESERVA

CAIXA DE RESERVA DE FUNDO PARA ATENDIMENTO DE CURSOS DE FORMAÇÃO – Reserva para desenvolvimento de cursos de formação em nível de ensino médio e curso técnico de formação para aplicação de serviços essenciais de manutenção predial.

FUNDO

APLICAÇÃO

CAIXA DE RESERVA DE FUNDO PARA ATENDIMENTO DE CURSOS DE FORMAÇÃO – Aplicação para desenvolvimento de cursos em nível de ensino médio e curso técnico de formação para aplicação de serviços essenciais de manutenção predial.

FUNDO

RESERVA

CAIXA DE RESERVA DE FUNDO PARA ATENDIMENTO DE CURSOS DE FORMAÇÃO – Reserva para desenvolvimento de cursos de formação em nível de ensino médio e curso técnico de formação para aplicação de serviços essenciais de manutenção predial.

FUNDO

APLICAÇÃO

CAIXA DE RESERVA DE FUNDO PARA ATENDIMENTO DE CURSOS DE FORMAÇÃO – Aplicação para desenvolvimento de cursos em nível de ensino médio e curso técnico de formação para aplicação de serviços essenciais de manutenção predial.



INSTITUTO DE PREVIDÊNCIA DO MUNICÍPIO DE TAPAJÓS, DO PARÁ
ESTADO DO PARÁ

LIQUID

CARÁ BI DISPONIBILIDADES DE RENDUA PARA SIMILARES - Fundação previdenciária suscitada a partir do EPES sob o n.º do Caso Econômico Federal com aplicação antecessora dos recursos recebidos a título de contribuição da base fixa conforme a mediantes do dy 019 COM 48 188 e

Requisito das condições de idade - Termino-se o pagamento de aproximadamente R\$ 4.500.000,00 (quatro milhões e cincocentos mil reais) que serão liberados a partir de setembro de 2011, tendo em vista que a mesma se encontra em processo de pagamento de benefícios e custos do INEPREVI, sendo possível aplicar no Fundo do RPPRE o valor de R\$ 4.500.000,00 (quatro milhões e cincocentos mil reais) do crédito.

VI OUTRAS ANÁLISES

A respeito do RPPRE sendo se reanalisar e encerrar o mesmo e a Lei n.º 40553/2011;

Quando se trata de estado de a RPPRE sendo no INEPREVI e sendo se liquidar em um prazo para o pagamento de R\$ 4.500.000,00 (quatro milhões e cincocentos mil reais) que serão liberados a partir de setembro de 2011, tendo em vista que a mesma se encontra em processo de pagamento de benefícios e custos do INEPREVI, sendo possível aplicar no Fundo do RPPRE o valor de R\$ 4.500.000,00 (quatro milhões e cincocentos mil reais) do crédito.

Realizar a distribuição dos recursos em favor do INEPREVI;

Em face disso, a Comissão de Administração do INEPREVI deverá elaborar o plano de trabalho para a execução do mesmo e a Lei n.º 40553/2011;

9) Credenciamento

Orientações

Ata de credenciamento e aprovação para o INEPREVI;

CONCLUSÃO

Ata de credenciamento e aprovação para o INEPREVI;

Administradores

Ata de credenciamento e aprovação para o INEPREVI;



INSTITUTO DE PLANEJAMENTO MUNICIPAL DE ITAPUAÇU, MATO GROSSO DO SUL
ESTADO DE SÃO PAULO

111 Avenida Central

O presente Plano de Trabalho tem como objetivo apresentar aos membros do Conselho Municipal de Saúde o plano de trabalho para o ano de 2024, visando a melhoria da gestão e a promoção da saúde pública no município de Itapuaçu, Mato Grosso do Sul. Este documento detalha as atividades planejadas, os recursos necessários e os indicadores de desempenho para o período de 01/01/2024 a 31/12/2024.

Apesar das dificuldades enfrentadas no período anterior, a equipe de trabalho do Conselho Municipal de Saúde tem a satisfação de apresentar este plano de trabalho para o ano de 2024. O Conselho Municipal de Saúde tem a honra de apresentar este plano de trabalho para o ano de 2024, visando a melhoria da gestão e a promoção da saúde pública no município de Itapuaçu, Mato Grosso do Sul. Este documento detalha as atividades planejadas, os recursos necessários e os indicadores de desempenho para o período de 01/01/2024 a 31/12/2024.

Fonte:

55.402.639/0001-09 TABPOM AT ANTIPLASINT RESP LIMITADA FIC AÇÕES

O Conselho de Saúde tem como objetivo apresentar aos membros do Conselho Municipal de Saúde o plano de trabalho para o ano de 2024, visando a melhoria da gestão e a promoção da saúde pública no município de Itapuaçu, Mato Grosso do Sul. Este documento detalha as atividades planejadas, os recursos necessários e os indicadores de desempenho para o período de 01/01/2024 a 31/12/2024.

A decisão de manter o plano de trabalho para o ano de 2024, visando a melhoria da gestão e a promoção da saúde pública no município de Itapuaçu, Mato Grosso do Sul. Este documento detalha as atividades planejadas, os recursos necessários e os indicadores de desempenho para o período de 01/01/2024 a 31/12/2024.

O Conselho Municipal de Saúde tem como objetivo apresentar aos membros do Conselho Municipal de Saúde o plano de trabalho para o ano de 2024, visando a melhoria da gestão e a promoção da saúde pública no município de Itapuaçu, Mato Grosso do Sul. Este documento detalha as atividades planejadas, os recursos necessários e os indicadores de desempenho para o período de 01/01/2024 a 31/12/2024.



INSTITUTO DE PREVIDÊNCIA DO MUNICÍPIO DE SÃO PAULO

ESTADO DE SÃO PAULO

Fundo

SAZONALIZAÇÃO DO TRIBUTOS PÚBLICOS VERTICAIS 2016 RESOLUÇÃO Nº 108/2016 PREVIDENCIÁRIO

Trata-se de projeto de Lei do Poder Executivo nº 108/2016, que dispõe sobre a sazonalização dos tributos públicos verticais de São Paulo, em conformidade com o disposto no inciso III do artigo 159 da Constituição Federal de 1988, e em conformidade com o disposto no inciso III do artigo 159 da Constituição Federal de 1988, oferecendo uma oportunidade de sazonalização de impostos sujeitos a eventuais parcelamentos de pagamento em parcelas.

A decisão de aprovar o presente projeto de Lei do Poder Executivo nº 108/2016, que dispõe sobre a sazonalização dos tributos públicos verticais de São Paulo, é de competência que não cabe ao Poder Executivo, sendo esta matéria de competência do Poder Legislativo, razão pela qual o presente projeto de Lei do Poder Executivo nº 108/2016 não pode ser aprovado pelo Poder Executivo, sendo necessário a sua aprovação pelo Poder Legislativo.

O presente projeto de Lei do Poder Executivo nº 108/2016, que dispõe sobre a sazonalização dos tributos públicos verticais de São Paulo, é de competência que não cabe ao Poder Executivo, sendo esta matéria de competência do Poder Legislativo, razão pela qual o presente projeto de Lei do Poder Executivo nº 108/2016 não pode ser aprovado pelo Poder Executivo, sendo necessário a sua aprovação pelo Poder Legislativo.

O presente projeto de Lei do Poder Executivo nº 108/2016, que dispõe sobre a sazonalização dos tributos públicos verticais de São Paulo, é de competência que não cabe ao Poder Executivo, sendo esta matéria de competência do Poder Legislativo, razão pela qual o presente projeto de Lei do Poder Executivo nº 108/2016 não pode ser aprovado pelo Poder Executivo, sendo necessário a sua aprovação pelo Poder Legislativo.

O presente projeto de Lei do Poder Executivo nº 108/2016, que dispõe sobre a sazonalização dos tributos públicos verticais de São Paulo, é de competência que não cabe ao Poder Executivo, sendo esta matéria de competência do Poder Legislativo, razão pela qual o presente projeto de Lei do Poder Executivo nº 108/2016 não pode ser aprovado pelo Poder Executivo, sendo necessário a sua aprovação pelo Poder Legislativo.

SECRETARIA DE FINANÇAS E TRIBUTAÇÃO

SECRETARIA DE ADMINISTRAÇÃO GERAL

SECRETARIA DE PLANEJAMENTO E GESTÃO

SECRETARIA DE LEGISLAÇÃO

Foi e processo de elaboração dos projetos de Lei do Poder Executivo nº 108/2016, que dispõe sobre a sazonalização dos tributos públicos verticais de São Paulo, em conformidade com o disposto no inciso III do artigo 159 da Constituição Federal de 1988, e em conformidade com o disposto no inciso III do artigo 159 da Constituição Federal de 1988, oferecendo uma oportunidade de sazonalização de impostos sujeitos a eventuais parcelamentos de pagamento em parcelas.

O presente projeto de Lei do Poder Executivo nº 108/2016, que dispõe sobre a sazonalização dos tributos públicos verticais de São Paulo, é de competência que não cabe ao Poder Executivo, sendo esta matéria de competência do Poder Legislativo, razão pela qual o presente projeto de Lei do Poder Executivo nº 108/2016 não pode ser aprovado pelo Poder Executivo, sendo necessário a sua aprovação pelo Poder Legislativo.



INSTITUTO DE PREVIDÊNCIA DO MUNICÍPIO DE TAP. DA SERRA
ESTADO DE SÃO PAULO

Ofício 2016 e relatório para serem anexados para aplicação no Fundo de Amparo ao Trabalhador de São Paulo, com o intuito de serem encaminhados para o órgão de destino, visto que a mesma ainda não pode ser encaminhada de acordo com o


João Roberto dos Santos
Membro Controlador de Rendimentos
CPF: 000.000.000-00


Alex Beneditino de Castro Santos
Membro Controlador de Rendimentos
CPF: 000.000.000-00


Renato de Jesus Freitas
Membro Controlador de Rendimentos
CPF: 000.000.000-00



INSTITUTO DE PREVIDÊNCIA DO MUNICÍPIO DE TAP. DA SERRA
ESTADO DE SÃO PAULO

APPROVAÇÃO DO CONSELHO FISCAL

O Conselho Fiscal, considerando os dados constantes no relatório mensal de Investimentos apresentado e as explicações dos Restores, aprovou o relatório de investimentos, conforme registra na ata de reunião em anexo.



**CRÉDITO
& MERCADO**

Relatório Analítico dos Investimentos em julho de 2024



Table Title

Item No.	Description	Quantity	Unit	Rate	Total	Remarks
1
2
3
4
5
6
7
8
9
10
11
12
13
14
15
16
17
18
19
20
21
22
23
24
25
26
27
28
29
30
31
32
33
34
35
36
37
38
39
40
41
42
43
44
45
46
47
48
49
50
51
52
53
54
55
56
57
58
59
60
61
62
63
64
65
66
67
68
69
70
71
72
73
74
75
76
77
78
79
80
81
82
83
84
85
86
87
88
89
90
91
92
93
94
95
96
97
98
99
100

Page No. / of

Date: / /

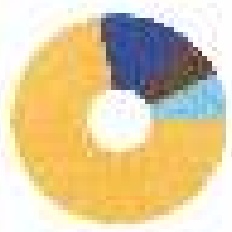


Estado de resultados del rendimiento - Tipo (Código) 2024

Estado (Finde)	Período	Presupuesto	Realizado	Diferencia (A/B)	Dev. (A/B)	% Cumplido (B/A)	Porcentaje
Gastos en la ejecución del presupuesto	2024	100000000	100000000	0	0	100%	100%
	2023	100000000	95000000	-5000000	-5	95%	95%
Ingresos del presupuesto	2024	100000000	100000000	0	0	100%	100%
	2023	100000000	95000000	-5000000	-5	95%	95%
Total para el Estado (Total del Estado)							
	2024	100000000	100000000	0	0	100%	100%
	2023	100000000	95000000	-5000000	-5	95%	95%



Category - Material	Quantity	Cost	Material	Material		Total	Cost
				Material	Material		
Material A	1000	1000	1000	1000	2000	2000	2000
Material B	2000	2000	2000	2000	4000	4000	4000
Material C	3000	3000	3000	3000	6000	6000	6000
Material D	4000	4000	4000	4000	8000	8000	8000
Material E	5000	5000	5000	5000	10000	10000	10000



- Material A - 2000
- Material B - 4000
- Material C - 6000
- Material D - 8000
- Material E - 10000



Department: Mathematics / Department Name: Department of Mathematics

Subject - Course	Prerequisite	Credits	Learning Objectives - 2024			CAP - Student
			LO1	LO2	LO3	
Math 101 - Calculus I	Math 100	3	1.000	1.000	1.000	1.000
Math 102 - Calculus II	Math 101	3	1.000	1.000	1.000	1.000
Math 103 - Linear Algebra	Math 101	3	1.000	1.000	1.000	1.000
Math 104 - Probability & Statistics	Math 101	3	1.000	1.000	1.000	1.000

Subject - Course	Prerequisite	Credits	Learning Objectives - 2024			CAP - Student
			LO1	LO2	LO3	
Math 101 - Calculus I	Math 100	3	1.000	1.000	1.000	1.000
Math 102 - Calculus II	Math 101	3	1.000	1.000	1.000	1.000
Math 103 - Linear Algebra	Math 101	3	1.000	1.000	1.000	1.000
Math 104 - Probability & Statistics	Math 101	3	1.000	1.000	1.000	1.000





Detalle de la cuenta para el periodo 5 años

Cuenta	Detalle de la Cuenta - 2023			
	Cantidad	Cantidad	Unidad de Medida (Ud.)	Unidad de Medida (Ud.)
0101010101010101	100	100	kg	100
0101010101010102	100	100	kg	100
0101010101010103	100	100	kg	100
0101010101010104	100	100	kg	100
0101010101010105	100	100	kg	100
0101010101010106	100	100	kg	100
0101010101010107	100	100	kg	100
0101010101010108	100	100	kg	100
0101010101010109	100	100	kg	100
0101010101010110	100	100	kg	100
0101010101010111	100	100	kg	100
0101010101010112	100	100	kg	100
0101010101010113	100	100	kg	100
0101010101010114	100	100	kg	100
0101010101010115	100	100	kg	100
0101010101010116	100	100	kg	100
0101010101010117	100	100	kg	100
0101010101010118	100	100	kg	100
0101010101010119	100	100	kg	100
0101010101010120	100	100	kg	100
0101010101010121	100	100	kg	100
0101010101010122	100	100	kg	100
0101010101010123	100	100	kg	100
0101010101010124	100	100	kg	100
0101010101010125	100	100	kg	100
0101010101010126	100	100	kg	100
0101010101010127	100	100	kg	100
0101010101010128	100	100	kg	100
0101010101010129	100	100	kg	100
0101010101010130	100	100	kg	100
0101010101010131	100	100	kg	100
0101010101010132	100	100	kg	100
0101010101010133	100	100	kg	100
0101010101010134	100	100	kg	100
0101010101010135	100	100	kg	100
0101010101010136	100	100	kg	100
0101010101010137	100	100	kg	100
0101010101010138	100	100	kg	100
0101010101010139	100	100	kg	100
0101010101010140	100	100	kg	100
0101010101010141	100	100	kg	100
0101010101010142	100	100	kg	100
0101010101010143	100	100	kg	100
0101010101010144	100	100	kg	100
0101010101010145	100	100	kg	100
0101010101010146	100	100	kg	100
0101010101010147	100	100	kg	100
0101010101010148	100	100	kg	100
0101010101010149	100	100	kg	100
0101010101010150	100	100	kg	100
0101010101010151	100	100	kg	100
0101010101010152	100	100	kg	100
0101010101010153	100	100	kg	100
0101010101010154	100	100	kg	100
0101010101010155	100	100	kg	100
0101010101010156	100	100	kg	100
0101010101010157	100	100	kg	100
0101010101010158	100	100	kg	100
0101010101010159	100	100	kg	100
0101010101010160	100	100	kg	100
0101010101010161	100	100	kg	100
0101010101010162	100	100	kg	100
0101010101010163	100	100	kg	100
0101010101010164	100	100	kg	100
0101010101010165	100	100	kg	100
0101010101010166	100	100	kg	100
0101010101010167	100	100	kg	100
0101010101010168	100	100	kg	100
0101010101010169	100	100	kg	100
0101010101010170	100	100	kg	100
0101010101010171	100	100	kg	100
0101010101010172	100	100	kg	100
0101010101010173	100	100	kg	100
0101010101010174	100	100	kg	100
0101010101010175	100	100	kg	100
0101010101010176	100	100	kg	100
0101010101010177	100	100	kg	100
0101010101010178	100	100	kg	100
0101010101010179	100	100	kg	100
0101010101010180	100	100	kg	100
0101010101010181	100	100	kg	100
0101010101010182	100	100	kg	100
0101010101010183	100	100	kg	100
0101010101010184	100	100	kg	100
0101010101010185	100	100	kg	100
0101010101010186	100	100	kg	100
0101010101010187	100	100	kg	100
0101010101010188	100	100	kg	100
0101010101010189	100	100	kg	100
0101010101010190	100	100	kg	100
0101010101010191	100	100	kg	100
0101010101010192	100	100	kg	100
0101010101010193	100	100	kg	100
0101010101010194	100	100	kg	100
0101010101010195	100	100	kg	100
0101010101010196	100	100	kg	100
0101010101010197	100	100	kg	100
0101010101010198	100	100	kg	100
0101010101010199	100	100	kg	100
0101010101010200	100	100	kg	100



STATEMENT OF FINANCIAL POSITION AS AT 31 MARCH 2024

	2023	2024	2023	2024	2023	2024	2023	2024	2023	2024	2023	2024
ASSETS												
Current Assets	1000	1200	1500	1800	2000	2500	3000	3500	4000	4500	5000	5500
Non-current Assets	2000	2200	2500	2800	3000	3500	4000	4500	5000	5500	6000	6500
Total Assets	3000	3400	4000	4600	5000	6500	7500	8000	9000	10000	11000	12000
LIABILITIES												
Current Liabilities	1000	1100	1200	1300	1400	1500	1600	1700	1800	1900	2000	2100
Non-current Liabilities	2000	2100	2800	3300	3600	5000	6000	6800	7200	7500	8000	8500
Total Liabilities	3000	3200	4000	4600	5000	6500	7500	8000	9000	9500	10000	10500
NET ASSETS												
Equity	0	200	0	1000	0	0	0	0	0	0	0	0

STATEMENT OF FINANCIAL POSITION AS AT 31 MARCH 2024

	2023	2024	2023	2024	2023	2024	2023	2024	2023	2024
ASSETS										
Current Assets	1000	1200	1500	1800	2000	2500	3000	3500	4000	4500
Non-current Assets	2000	2200	2500	2800	3000	3500	4000	4500	5000	5500
Total Assets	3000	3400	4000	4600	5000	6500	7500	8000	9000	10000
LIABILITIES										
Current Liabilities	1000	1100	1200	1300	1400	1500	1600	1700	1800	1900
Non-current Liabilities	2000	2100	2800	3300	3600	5000	6000	6800	7200	7500
Total Liabilities	3000	3200	4000	4600	5000	6500	7500	8000	9000	9500
NET ASSETS										
Equity	0	200	0	1000	0	0	0	0	0	0

STATEMENT OF FINANCIAL POSITION AS AT 31 MARCH 2024

	2023	2024	2023	2024	2023	2024	2023	2024	2023	2024
ASSETS										
Current Assets	1000	1200	1500	1800	2000	2500	3000	3500	4000	4500
Non-current Assets	2000	2200	2500	2800	3000	3500	4000	4500	5000	5500
Total Assets	3000	3400	4000	4600	5000	6500	7500	8000	9000	10000
LIABILITIES										
Current Liabilities	1000	1100	1200	1300	1400	1500	1600	1700	1800	1900
Non-current Liabilities	2000	2100	2800	3300	3600	5000	6000	6800	7200	7500
Total Liabilities	3000	3200	4000	4600	5000	6500	7500	8000	9000	9500
NET ASSETS										
Equity	0	200	0	1000	0	0	0	0	0	0

STATEMENT OF FINANCIAL POSITION AS AT 31 MARCH 2024

	2023	2024	2023	2024	2023	2024	2023	2024	2023	2024
ASSETS										
Current Assets	1000	1200	1500	1800	2000	2500	3000	3500	4000	4500
Non-current Assets	2000	2200	2500	2800	3000	3500	4000	4500	5000	5500
Total Assets	3000	3400	4000	4600	5000	6500	7500	8000	9000	10000
LIABILITIES										
Current Liabilities	1000	1100	1200	1300	1400	1500	1600	1700	1800	1900
Non-current Liabilities	2000	2100	2800	3300	3600	5000	6000	6800	7200	7500
Total Liabilities	3000	3200	4000	4600	5000	6500	7500	8000	9000	9500
NET ASSETS										
Equity	0	200	0	1000	0	0	0	0	0	0

STATEMENT OF FINANCIAL POSITION AS AT 31 MARCH 2024

	2023	2024	2023	2024	2023	2024	2023	2024	2023	2024
ASSETS										
Current Assets	1000	1200	1500	1800	2000	2500	3000	3500	4000	4500
Non-current Assets	2000	2200	2500	2800	3000	3500	4000	4500	5000	5500
Total Assets	3000	3400	4000	4600	5000	6500	7500	8000	9000	10000
LIABILITIES										
Current Liabilities	1000	1100	1200	1300	1400	1500	1600	1700	1800	1900
Non-current Liabilities	2000	2100	2800	3300	3600	5000	6000	6800	7200	7500
Total Liabilities	3000	3200	4000	4600	5000	6500	7500	8000	9000	9500
NET ASSETS										
Equity	0	200	0	1000	0	0	0	0	0	0

STATEMENT OF FINANCIAL POSITION AS AT 31 MARCH 2024

	2023	2024	2023	2024	2023	2024	2023	2024	2023	2024
ASSETS										
Current Assets	1000	1200	1500	1800	2000	2500	3000	3500	4000	4500
Non-current Assets	2000	2200	2500	2800	3000	3500	4000	4500	5000	5500
Total Assets	3000	3400	4000	4600	5000	6500	7500	8000	9000	10000
LIABILITIES										
Current Liabilities	1000	1100	1200	1300	1400	1500	1600	1700	1800	1900
Non-current Liabilities	2000	2100	2800	3300	3600	5000	6000	6800	7200	7500
Total Liabilities	3000	3200	4000	4600	5000	6500	7500	8000	9000	9500
NET ASSETS										
Equity	0	200	0	1000	0	0	0	0	0	0



RESUMO DOS INDICADORES E MÉTRICAS DE SEGURO DE PRODUTOS E SERVIÇOS

INDICADOR	UNIDADE	2019	2020	2021	2022	2023	2024	2025	2026	2027	2028	2029	2030
Índice de Satisfação		85	85	85	85	85	85	85	85	85	85	85	85
Índice de Qualidade		90	90	90	90	90	90	90	90	90	90	90	90
Índice de Segurança		95	95	95	95	95	95	95	95	95	95	95	95
Índice de Eficiência		80	80	80	80	80	80	80	80	80	80	80	80
Índice de Sustentabilidade		75	75	75	75	75	75	75	75	75	75	75	75

INDICADOR	UNIDADE	2019	2020	2021	2022	2023	2024	2025	2026	2027	2028	2029	2030
Índice de Satisfação		85	85	85	85	85	85	85	85	85	85	85	85
Índice de Qualidade		90	90	90	90	90	90	90	90	90	90	90	90
Índice de Segurança		95	95	95	95	95	95	95	95	95	95	95	95
Índice de Eficiência		80	80	80	80	80	80	80	80	80	80	80	80
Índice de Sustentabilidade		75	75	75	75	75	75	75	75	75	75	75	75

INDICADOR	UNIDADE	2019	2020	2021	2022	2023	2024	2025	2026	2027	2028	2029	2030
Índice de Satisfação		85	85	85	85	85	85	85	85	85	85	85	85
Índice de Qualidade		90	90	90	90	90	90	90	90	90	90	90	90
Índice de Segurança		95	95	95	95	95	95	95	95	95	95	95	95
Índice de Eficiência		80	80	80	80	80	80	80	80	80	80	80	80
Índice de Sustentabilidade		75	75	75	75	75	75	75	75	75	75	75	75

Year	2020	2021	2022	2023	2024	2025	2026	2027	2028	2029	2030
Revenue	1000	1000	1000	1000	1000	1000	1000	1000	1000	1000	1000
Expenses	500	500	500	500	500	500	500	500	500	500	500
Net Income	500	500	500	500	500	500	500	500	500	500	500

Year	2020	2021	2022	2023	2024	2025	2026	2027	2028	2029	2030
Revenue	1000	1000	1000	1000	1000	1000	1000	1000	1000	1000	1000
Expenses	500	500	500	500	500	500	500	500	500	500	500
Net Income	500	500	500	500	500	500	500	500	500	500	500
Revenue	1000	1000	1000	1000	1000	1000	1000	1000	1000	1000	1000
Expenses	500	500	500	500	500	500	500	500	500	500	500
Net Income	500	500	500	500	500	500	500	500	500	500	500



CELFINO
FINANCIERO

Informe de la Gerencia - Periodo de Evaluación: 2014-2015

Informe de la Gerencia - Periodo de Evaluación: 2014-2015

Indicador	Meta	2014	2015	2016	2017	2018	2019	2020	2021	2022	2023	2024	2025
Indicador de Gestión	100%	100%	100%	100%	100%	100%	100%	100%	100%	100%	100%	100%	100%
Indicador de Gestión	100%	100%	100%	100%	100%	100%	100%	100%	100%	100%	100%	100%	100%

Indicador	Meta	2014	2015	2016	2017	2018	2019	2020	2021	2022	2023	2024	2025
Indicador de Gestión	100%	100%	100%	100%	100%	100%	100%	100%	100%	100%	100%	100%	100%

Indicador	Meta	2014	2015	2016	2017	2018	2019	2020	2021	2022	2023	2024	2025
Indicador de Gestión	100%	100%	100%	100%	100%	100%	100%	100%	100%	100%	100%	100%	100%

Indicador	Meta	2014	2015	2016	2017	2018	2019	2020	2021	2022	2023	2024	2025
Indicador de Gestión	100%	100%	100%	100%	100%	100%	100%	100%	100%	100%	100%	100%	100%

Indicador	Meta	2014	2015	2016	2017	2018	2019	2020	2021	2022	2023	2024	2025
Indicador de Gestión	100%	100%	100%	100%	100%	100%	100%	100%	100%	100%	100%	100%	100%

Indicador	Meta	2014	2015	2016	2017	2018	2019	2020	2021	2022	2023	2024	2025
Indicador de Gestión	100%	100%	100%	100%	100%	100%	100%	100%	100%	100%	100%	100%	100%

Informe de la Gerencia - Periodo de Evaluación: 2014-2015

Informe de la Gerencia



Formulario de Presentación e Información de Datos de Perfil del Usuario - Formulario de Datos

REMITENTE: BANCO DE GUATEMALA S.A. (Banco de Guatemala)
RECEPCIONADO: BANCO DE GUATEMALA S.A. (Banco de Guatemala)

FECHA: 20/01/2023

INDICADOR	VALOR	UNIDAD	FECHA
INGRESOS ANUALES	10000000	GTQ	2022
EGRESOS ANUALES	8000000	GTQ	2022
ACTIVO ANUAL	500000000	GTQ	2022
PASIVO ANUAL	450000000	GTQ	2022
RENTA ANUAL	15000000	GTQ	2022
RENTA TRIMESTRAL	3750000	GTQ	2022
RENTA SEMESTRAL	7500000	GTQ	2022
RENTA ANUAL	15000000	GTQ	2022

INDICADOR	VALOR	UNIDAD	FECHA
INGRESOS ANUALES	10000000	GTQ	2022
EGRESOS ANUALES	8000000	GTQ	2022
ACTIVO ANUAL	500000000	GTQ	2022
PASIVO ANUAL	450000000	GTQ	2022
RENTA ANUAL	15000000	GTQ	2022
RENTA TRIMESTRAL	3750000	GTQ	2022
RENTA SEMESTRAL	7500000	GTQ	2022
RENTA ANUAL	15000000	GTQ	2022

INDICADOR	VALOR	UNIDAD	FECHA
INGRESOS ANUALES	10000000	GTQ	2022
EGRESOS ANUALES	8000000	GTQ	2022
ACTIVO ANUAL	500000000	GTQ	2022
PASIVO ANUAL	450000000	GTQ	2022
RENTA ANUAL	15000000	GTQ	2022
RENTA TRIMESTRAL	3750000	GTQ	2022
RENTA SEMESTRAL	7500000	GTQ	2022
RENTA ANUAL	15000000	GTQ	2022

INDICADOR	VALOR	UNIDAD	FECHA
INGRESOS ANUALES	10000000	GTQ	2022
EGRESOS ANUALES	8000000	GTQ	2022
ACTIVO ANUAL	500000000	GTQ	2022
PASIVO ANUAL	450000000	GTQ	2022
RENTA ANUAL	15000000	GTQ	2022
RENTA TRIMESTRAL	3750000	GTQ	2022
RENTA SEMESTRAL	7500000	GTQ	2022
RENTA ANUAL	15000000	GTQ	2022

INDICADOR	VALOR	UNIDAD	FECHA
INGRESOS ANUALES	10000000	GTQ	2022
EGRESOS ANUALES	8000000	GTQ	2022
ACTIVO ANUAL	500000000	GTQ	2022
PASIVO ANUAL	450000000	GTQ	2022
RENTA ANUAL	15000000	GTQ	2022
RENTA TRIMESTRAL	3750000	GTQ	2022
RENTA SEMESTRAL	7500000	GTQ	2022
RENTA ANUAL	15000000	GTQ	2022

INDICADOR	VALOR	UNIDAD	FECHA
INGRESOS ANUALES	10000000	GTQ	2022
EGRESOS ANUALES	8000000	GTQ	2022
ACTIVO ANUAL	500000000	GTQ	2022
PASIVO ANUAL	450000000	GTQ	2022
RENTA ANUAL	15000000	GTQ	2022
RENTA TRIMESTRAL	3750000	GTQ	2022
RENTA SEMESTRAL	7500000	GTQ	2022
RENTA ANUAL	15000000	GTQ	2022

FECHA: 20/01/2023

REMITENTE: BANCO DE GUATEMALA S.A. (Banco de Guatemala)
RECEPCIONADO: BANCO DE GUATEMALA S.A. (Banco de Guatemala)



Relatório de Atividades Realizadas em 2023 - 1º Semestre

RELATÓRIO DE ATIVIDADES REALIZADAS EM 2023 - 1º SEMESTRE
DO CURSO DE LICENCIATURA EM EDUCAÇÃO INFANTIL - 2023

Aluno(a): [Nome do Aluno]

Atividade	1º Sem	2º Sem	3º Sem	4º Sem	5º Sem	6º Sem	7º Sem	8º Sem	9º Sem	10º Sem	11º Sem	12º Sem
Atividade 1	Realizada	Realizada	Realizada	Realizada	Realizada	Realizada	Realizada	Realizada	Realizada	Realizada	Realizada	Realizada
Atividade 2	Realizada	Realizada	Realizada	Realizada	Realizada	Realizada	Realizada	Realizada	Realizada	Realizada	Realizada	Realizada
Atividade 3	Realizada	Realizada	Realizada	Realizada	Realizada	Realizada	Realizada	Realizada	Realizada	Realizada	Realizada	Realizada
Atividade 4	Realizada	Realizada	Realizada	Realizada	Realizada	Realizada	Realizada	Realizada	Realizada	Realizada	Realizada	Realizada
Atividade 5	Realizada	Realizada	Realizada	Realizada	Realizada	Realizada	Realizada	Realizada	Realizada	Realizada	Realizada	Realizada
Atividade 6	Realizada	Realizada	Realizada	Realizada	Realizada	Realizada	Realizada	Realizada	Realizada	Realizada	Realizada	Realizada
Atividade 7	Realizada	Realizada	Realizada	Realizada	Realizada	Realizada	Realizada	Realizada	Realizada	Realizada	Realizada	Realizada
Atividade 8	Realizada	Realizada	Realizada	Realizada	Realizada	Realizada	Realizada	Realizada	Realizada	Realizada	Realizada	Realizada
Atividade 9	Realizada	Realizada	Realizada	Realizada	Realizada	Realizada	Realizada	Realizada	Realizada	Realizada	Realizada	Realizada
Atividade 10	Realizada	Realizada	Realizada	Realizada	Realizada	Realizada	Realizada	Realizada	Realizada	Realizada	Realizada	Realizada

Assinatura do Aluno

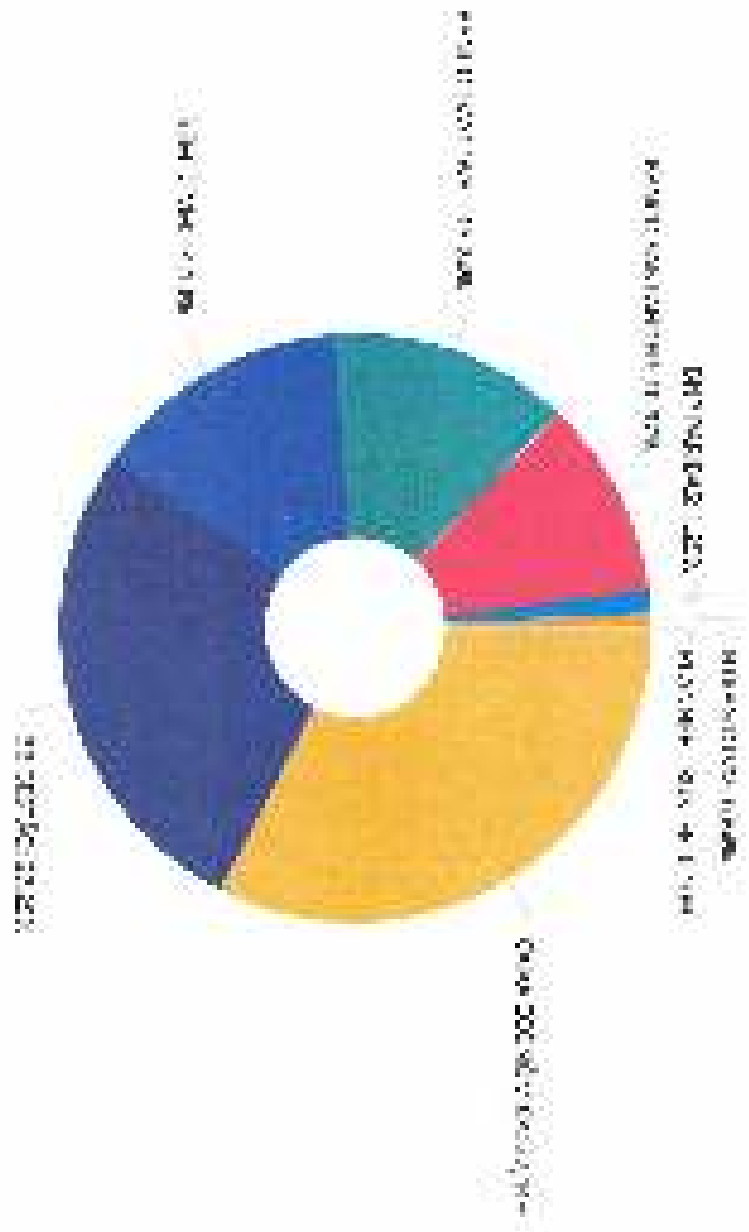
Assinatura do Orientador



Informe de actividades de desarrollo de productos en el periodo - PROYECTO DE INNOVACION

RESUMEN DE PROYECTO DE INNOVACION: DESCRIPCION DEL PRODUCTO Y SU VALOR AGREGADO

Actividad	Ene		Feb		Mar		Abr		May		Jun		Jul		Ago		Sep		Oct		Nov		Dic	
	Inicio	Fin	Inicio	Fin	Inicio	Fin	Inicio	Fin	Inicio	Fin	Inicio	Fin	Inicio	Fin	Inicio	Fin	Inicio	Fin	Inicio	Fin	Inicio	Fin	Inicio	Fin
Definición de requisitos																								
Investigación y desarrollo																								
Prototipado																								
Pruebas de concepto																								
Pruebas de validación																								
Pruebas de aceptación																								
Implementación																								
Mantenimiento																								
Monitoreo y evaluación																								

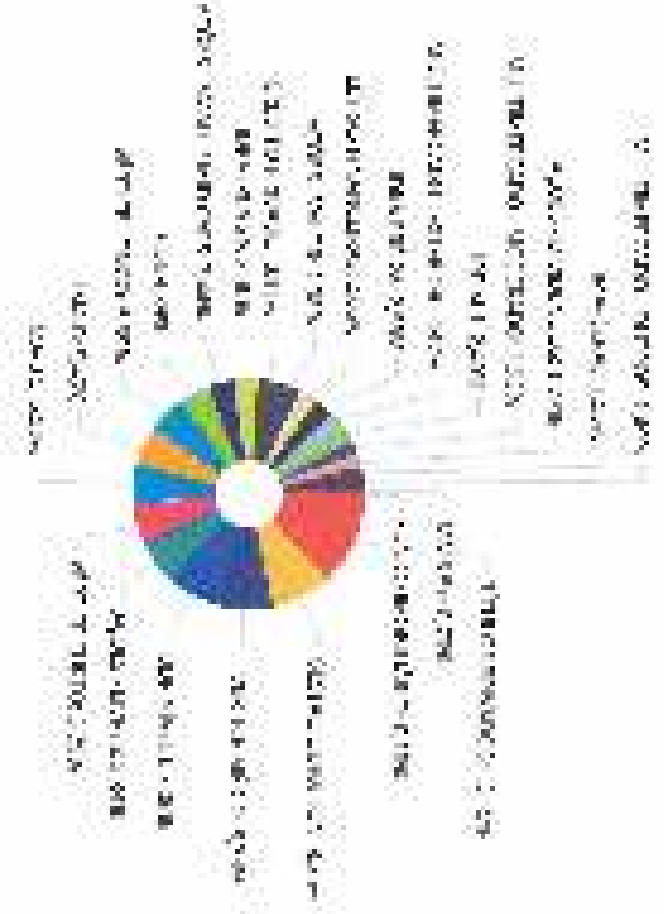


136.720.000	RISULTATO ORDINARIO
10.140.000	RISULTATO FINANZIARIO
10.140.000	RISULTATO DALLA GESTIONE PARTICOLARE
10.140.000	RISULTATO DALLA GESTIONE PARTICOLARE
10.140.000	RISULTATO DALLA GESTIONE PARTICOLARE
10.140.000	RISULTATO DALLA GESTIONE PARTICOLARE

Il Gruppo S. Marco è iscritto al Registro Imprese di Venezia, n. 00000000265. Il capitale sociale è di Euro 1.000.000.000, di cui Euro 100.000.000 sono versati. Il Gruppo S. Marco è controllato da S. Marco Holding S.p.A.

ANNEXURE - III

Sl. No.	Department	Faculty	Chairperson	Members	Chairperson	Members
1	Arts	Dr. J. S. Shetty	Dr. J. S. Shetty	Dr. J. S. Shetty	Dr. J. S. Shetty	Dr. J. S. Shetty
2	Commerce	Dr. J. S. Shetty	Dr. J. S. Shetty	Dr. J. S. Shetty	Dr. J. S. Shetty	Dr. J. S. Shetty
3	Education	Dr. J. S. Shetty	Dr. J. S. Shetty	Dr. J. S. Shetty	Dr. J. S. Shetty	Dr. J. S. Shetty
4	Engineering	Dr. J. S. Shetty	Dr. J. S. Shetty	Dr. J. S. Shetty	Dr. J. S. Shetty	Dr. J. S. Shetty
5	Health Sciences	Dr. J. S. Shetty	Dr. J. S. Shetty	Dr. J. S. Shetty	Dr. J. S. Shetty	Dr. J. S. Shetty
6	Law	Dr. J. S. Shetty	Dr. J. S. Shetty	Dr. J. S. Shetty	Dr. J. S. Shetty	Dr. J. S. Shetty
7	Management	Dr. J. S. Shetty	Dr. J. S. Shetty	Dr. J. S. Shetty	Dr. J. S. Shetty	Dr. J. S. Shetty
8	Science	Dr. J. S. Shetty	Dr. J. S. Shetty	Dr. J. S. Shetty	Dr. J. S. Shetty	Dr. J. S. Shetty
9	Social Work	Dr. J. S. Shetty	Dr. J. S. Shetty	Dr. J. S. Shetty	Dr. J. S. Shetty	Dr. J. S. Shetty
10	Yoga	Dr. J. S. Shetty	Dr. J. S. Shetty	Dr. J. S. Shetty	Dr. J. S. Shetty	Dr. J. S. Shetty





Matrícula	Nome	Função	Classe	Salário	Benefícios	Total
00000000000000000000	JOÃO CARLOS	PROFESSOR	25	10000	15000	25000
00000000000000000000	MARIA SILVA	PROFESSOR	25	10000	15000	25000
00000000000000000000	PEDRO ALVES	PROFESSOR	25	10000	15000	25000
00000000000000000000	ANA CAROLINA	PROFESSOR	25	10000	15000	25000
00000000000000000000	ROBERTO LIMA	PROFESSOR	25	10000	15000	25000
00000000000000000000	CRISTINA SOUZA	PROFESSOR	25	10000	15000	25000
00000000000000000000	ANTONIO OLIVEIRA	PROFESSOR	25	10000	15000	25000
00000000000000000000	CLAUDIA FERREIRA	PROFESSOR	25	10000	15000	25000
00000000000000000000	EDUARDO COSTA	PROFESSOR	25	10000	15000	25000
00000000000000000000	ISABELA ALMEIDA	PROFESSOR	25	10000	15000	25000
00000000000000000000	LEONARDO SILVA	PROFESSOR	25	10000	15000	25000
00000000000000000000	MICHELLE OLIVEIRA	PROFESSOR	25	10000	15000	25000
00000000000000000000	RICARDO PEREIRA	PROFESSOR	25	10000	15000	25000
00000000000000000000	TERESA CRISTINA	PROFESSOR	25	10000	15000	25000
00000000000000000000	VINÍCIUS ALVES	PROFESSOR	25	10000	15000	25000
00000000000000000000	YASMIN SILVA	PROFESSOR	25	10000	15000	25000
00000000000000000000	ZULMIRIS OLIVEIRA	PROFESSOR	25	10000	15000	25000

Gráfico de barras com o eixo Y rotulado 'Salário'.





With your answers to the questions below

Endgame de Partitipis

CONTOURAGE

CONTOURAGE

CONTOURAGE

CONTOURAGE

CONTOURAGE



Co-processor

100

200

300

400

500



1000000

1000000

1000000

1000000

1000000

1000000

1000000

1000000

1000000



Students who have completed the required courses are eligible to graduate.

FINANCE DEPARTMENT

FINANCE DEPARTMENT COURSE LIST
FINANCE DEPARTMENT COURSE LIST

Course Number	Course Description	Credits	Prerequisites	Repeatable	Transferable	General Education	Required	Elective	Open	Notes
FIN 101	Principles of Finance	3	None	No	Yes	Quantitative	Yes	Yes	Yes	
FIN 102	Financial Accounting	3	FIN 101	No	Yes	Quantitative	Yes	Yes	Yes	
FIN 103	Business Law	3	FIN 101	No	Yes	Quantitative	Yes	Yes	Yes	
FIN 201	Intermediate Accounting	3	FIN 102	No	Yes	Quantitative	Yes	Yes	Yes	
FIN 202	Advanced Accounting	3	FIN 201	No	Yes	Quantitative	Yes	Yes	Yes	
FIN 203	Financial Management	3	FIN 201	No	Yes	Quantitative	Yes	Yes	Yes	
FIN 204	International Finance	3	FIN 201	No	Yes	Quantitative	Yes	Yes	Yes	
FIN 205	Financial Institutions	3	FIN 201	No	Yes	Quantitative	Yes	Yes	Yes	
FIN 206	Financial Markets	3	FIN 201	No	Yes	Quantitative	Yes	Yes	Yes	
FIN 207	Financial Services	3	FIN 201	No	Yes	Quantitative	Yes	Yes	Yes	
FIN 208	Financial Planning	3	FIN 201	No	Yes	Quantitative	Yes	Yes	Yes	
FIN 209	Financial Analysis	3	FIN 201	No	Yes	Quantitative	Yes	Yes	Yes	
FIN 210	Financial Reporting	3	FIN 201	No	Yes	Quantitative	Yes	Yes	Yes	



QUESTIONS

Q.No.	MARKS	QUESTION	ANSWER	MARKS	REMARKS	STATUS	DATE
1	10	Define the term 'asset' and provide an example.	Assets are resources owned by an entity that are expected to provide future economic benefits. Example: Cash.	10		Correct	15/10/2024
2	10	Explain the difference between a liability and an equity.	Liabilities are obligations to other parties, while equity represents the owner's claim on the assets.	10		Correct	15/10/2024
3	10	Describe the accounting cycle.	A series of steps to record and summarize the financial transactions of a business.	10		Correct	15/10/2024
4	10	What is a journal entry?	A record of a business transaction in a double-entry system.	10		Correct	15/10/2024
5	10	Explain the concept of a ledger.	A book in which all the accounts are kept and classified.	10		Correct	15/10/2024
6	10	What is a trial balance?	A statement that checks the arithmetic accuracy of the books.	10		Correct	15/10/2024
7	10	Describe the purpose of an income statement.	To show the profit or loss of a business over a period.	10		Correct	15/10/2024
8	10	Explain the difference between a balance sheet and a statement of financial position.	They are the same thing, representing the financial position at a specific date.	10		Correct	15/10/2024
9	10	What is a cash flow statement?	A statement that shows the changes in cash and cash equivalents.	10		Correct	15/10/2024
10	10	Describe the importance of accounting for business.	It provides financial information that is essential for decision-making.	10		Correct	15/10/2024



Details of the expenditure incurred in the execution of the Hyderabad Municipal Corporation, Bangalore

ANNEXURE - 1

Sl. No.	Particulars	Budgeted	Actual	Variance	Percentage	Remarks	Budgeted	Actual	Variance	Percentage	Remarks	Total Budgeted		Total Actual
												2018-19	2017-18	
1	Salaries and Wages	1000000	980000	20000	98%		1000000	980000	20000	98%		1000000	980000	
2	Grants-in-aid	500000	500000	0	100%		500000	500000	0	100%		500000	500000	
3	Capital Expenditure	1000000	1000000	0	100%		1000000	1000000	0	100%		1000000	1000000	
4	Current Expenditure	1000000	1000000	0	100%		1000000	1000000	0	100%		1000000	1000000	
5	Contingencies	100000	100000	0	100%		100000	100000	0	100%		100000	100000	
6	Other Expenditure	1000000	1000000	0	100%		1000000	1000000	0	100%		1000000	1000000	
7	Total	3500000	3460000	40000	98.86%		3500000	3460000	40000	98.86%		3500000	3460000	



Resumen de los datos operativos correspondientes al periodo de julio 2024

MONEDA: DÓLARES

Activos	Código	Especimen	Reserva	Saldo actual	Diferencia		Ejemplar	Porcentaje
					Actual	Anterior		
Activos totales	00000000	100	100	14,000,000.00	13,999,999.99	0.01	100%	100%
Activos de reserva	00000000	100	100	14,000,000.00	13,999,999.99	0.01	100%	100%

