



**INSTITUTO DE PREVIDÊNCIA DO MUNICÍPIO DE ITAIPAVA**  
**ESTADO DE SÃO PAULO**

**RELATÓRIO DE INVESTIMENTOS**

**MAIO/2024**

Foi realizada uma reunião objetiva para discutir e analisar o estado de investimentos, de acordo com o plano de sustentabilidade e desfechos das atividades realizadas em referência, realizadas no âmbito dos recursos do FPM e da utilização dos recursos e prestação de serviços de investimento e aplicação de investimentos do município de Itaipava, a seguir segue o relatório.



## PARECER COMITE DE INVESTIMENTOS MAIO/2024

O Comitê de Investimentos do INSTITUTO DE PREVIDÊNCIA DO MUNICÍPIO DE ITAPIRANGA DA SERRA (ITAPREV), mediante uso de sua competência que lhe confere o Decreto Municipal Nº 2557/2014, em sua reunião ordinária de dia 12 de Junho de 2024, analisou e aprovou a conformidade do relatório de sustentabilidade referente ao mês de maio/2024 quanto à conformidade e adequação das variáveis ambientais em operação, tendo por base os recursos de RPPR e os indicadores que compõem a programação orçamentária e financeira de Investimentos.

### 1) CARTILHA DE INVESTIMENTOS

A Cartilha de Investimentos do Instituto de Previdência Municipal de Itapiranga da Serra (ITAPREV) e sua matriz são apresentadas sob o formato de 2023, considerando uma gestão orçamentária aplicada no valor total de R\$ 507.694.176,17 (Quinhentos e sessenta e sete milhões, setecentos e oitenta e sete mil e quinhentos e sessenta e nove reais).

Início da Gestão:

Ano	R\$
2023	5.039.941,59
2024	22.758.622,24
2025	41.266.144,25
2026	76.294.947,23
2027	107.284.833,06
2028	152.864.728,62
2029	198.044.624,25
2030	214.824.113,05
2031	250.444.722,77
2032	265.114.209,04
2033	267.894.176,17



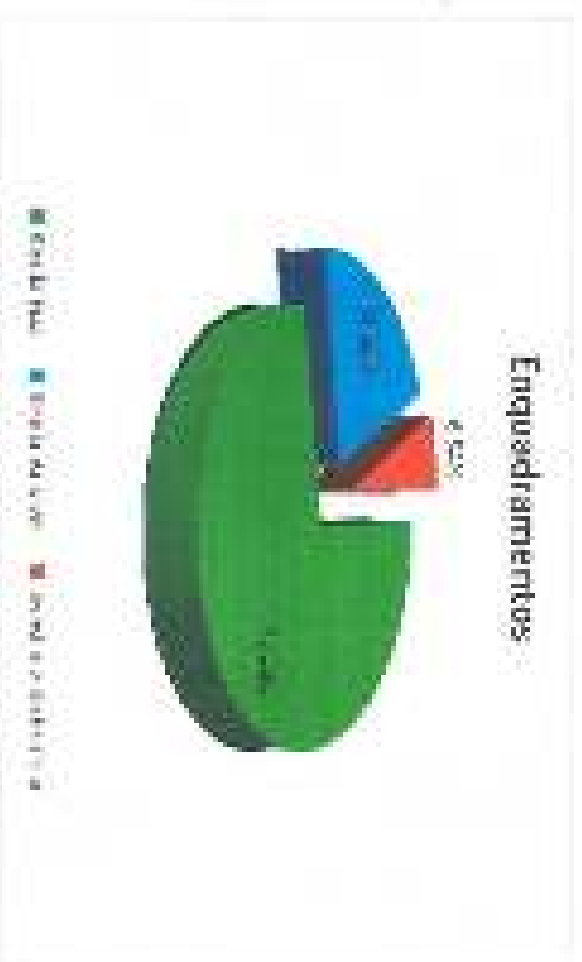
## 21 - COMPOSIÇÃO DA CARTERA DE INVESTIMENTOS

A carteira de investimentos do Instituto de Previdência do Município de Itapá possui as seguintes características, de acordo com o Relatório de Gestão e Equilíbrio de 2010 e Equilíbrio de 2011 e o Relatório de Gestão e Equilíbrio de 2012 e Equilíbrio de 2013, em que há um acréscimo de 20,4% em relação ao período anterior, passando de R\$ 21.425,00 para R\$ 25.840,00.

21.425 em investimentos denominados Renda Fixa;

21.025 em investimentos denominados Renda Variável;

6.340 em investimentos denominados Valor 01.







**INSTITUTO DE PREVIDÊNCIA DO MUNICÍPIO DE ITAP. DO SERRO**  
**ESTADO DE SÃO PAULO**

Produto / Fundo	Operativ	Carência	Saldo	Ingressamento	Sigmento
ALIM. E SADE	D-03	101.16	2.429.932,36	01/04/2011	Fundo Especial
42.027.2600 - ALIM. E SADE - ALIC.	D-03	101.16	2.429.932,36	01/04/2011	Fundo Especial
20.0000.000000000000-10-00001	030	101.16	4.078.473,27	01/04/2011	Fundo Especial
0000000000000000000000000	D-03	101.16	4.078.473,27	01/04/2011	Fundo Especial
CONSTRUTORA PIAQUETEM - 0-4-SERVO	D-03	101.16	6.426.330,48	01/04/2011	Fundo Especial
TRIPLEX SAUDE TERAPIA COGNITIVA	D-03	101.16	4.798.101,61	01/04/2011	Fundo Especial
SUPERMERCADINHO DA PIAQUETE - 020205	D-03	101.16	8.287.039,75	01/04/2011	Fundo Especial
012 RUA S. AUGUSTO	D-03	101.16	1.831.061,25	01/04/2011	Fundo Especial
SA. RUA DA VITÓRIA - 0140	D-03	101.16	2.894.058,64	01/04/2011	Fundo Especial
LAVINIA C/ TRATAMENTO DE AGUAS	D-03	101.16	2.287.233,11	01/04/2011	Fundo Especial
REQUERIMENTO DE LICENCIAMENTO DE AGUAS	D-03	101.16	2.226.276,22	01/04/2011	Fundo Especial
CEM. ENFERM. PAZ SA. GABRIEL - RUA S. FERREIRA - 001	D-01	101.16	2.062.026,42	01/04/2011	Fundo Especial
CONSUMINDO RECONSTRUÇÃO DE IMPLANTACAO	D-01	101.16	2.071.000,00	01/04/2011	Fundo Especial
RF-10 - RECONSTRUÇÃO DE COLETA E DRENAGEM DO CANTO DO CAJATI	D-03	101.16	4.992.350,05	01/04/2011	Fundo Especial
RF-10 - RECONSTRUÇÃO DO CANTO DO CAJATI - RUA S. FERREIRA	D-03	101.16	2.426.522,05	01/04/2011	Fundo Especial
RF-10 - OBRAS DE RECONSTRUÇÃO DO CANTO DO CAJATI - RUA S. FERREIRA	D-03	101.16	4.116.945,88	01/04/2011	Fundo Especial
RECONSTRUÇÃO DE RUA S. FERREIRA - RUA S. FERREIRA - 001	D-03	101.16	124.214,25	01/04/2011	Fundo Especial
<b>Total Fundo Especial</b>			<b>28.925.072,11</b>		
<b>Produtos / Fundos</b>					
<b>RECURSOS SUBORDINADOS DE OUTROS</b>	<b>D-04</b>	<b>001.16</b>	<b>22.920.941,29</b>	<b>01/04/2011</b>	<b>Fundo Especial</b>
CADER. INSTITUCIONAL - 0-2005-RP-RP-001	D-04	001.16	11.742.028,89	01/03/2011	Fundo Especial
<b>Total Recursos Subordinados</b>			<b>24.662.970,18</b>		
RECURSOS SUBORDINADOS - 0-2005-RP-RP-001			2.011,10	01/04/2011	
<b>Total Recursos</b>			<b>371.603.078,69</b>		
<b>Total Recursos Disponíveis</b>			<b>38.915.500,00</b>		
<b>RECURSOS DESTINADOS À MANUTENÇÃO</b>			<b>24.662.970,18</b>		
<b>Total de Recursos</b>			<b>376.376.571,89</b>		

<b>Total Recursos</b>	<b>376.376.571,89</b>
<b>Total Recursos Disponíveis</b>	<b>38.915.500,00</b>
<b>RECURSOS DESTINADOS À MANUTENÇÃO</b>	<b>24.662.970,18</b>
<b>Total de Recursos</b>	<b>376.376.571,89</b>



**INSTITUTO DE PREVIDÊNCIA DO MUNICÍPIO DE ITAPETININGA**  
**ESTADO DE SÃO PAULO**

**3) META ATUALIZADA**

O exercício da categoria de investimentos do Instituto de Previdência do Município de Itapetininga – ITAPREV, no acumulado do ano é positivo em 1,20% (um e vinte e dezesseis por cento), sendo de 19,93% o acumulado de Itapetininga que em 2024 ficou acumulado 4,32% (quatro e três por cento) em relação aos parâmetros.

Mês	Variação Meta	Receitas	Despesas	Saldo Resultado	Atividade %	Resultado %	Meta	Receitas Potenciais	Despesas %	Meta	Resultado %	Meta	Resultado %
Jan/24	100,00%	1.000.000,00	1.000.000,00	0,00%	100,00%	0,00%	0,00%	1.000.000,00	100,00%	0,00%	0,00%	0,00%	0,00%
Fev/24	100,00%	1.000.000,00	1.000.000,00	0,00%	100,00%	0,00%	0,00%	1.000.000,00	100,00%	0,00%	0,00%	0,00%	0,00%
Mar/24	100,00%	1.000.000,00	1.000.000,00	0,00%	100,00%	0,00%	0,00%	1.000.000,00	100,00%	0,00%	0,00%	0,00%	0,00%
Abr/24	100,00%	1.000.000,00	1.000.000,00	0,00%	100,00%	0,00%	0,00%	1.000.000,00	100,00%	0,00%	0,00%	0,00%	0,00%
Mai/24	100,00%	1.000.000,00	1.000.000,00	0,00%	100,00%	0,00%	0,00%	1.000.000,00	100,00%	0,00%	0,00%	0,00%	0,00%
Jun/24	100,00%	1.000.000,00	1.000.000,00	0,00%	100,00%	0,00%	0,00%	1.000.000,00	100,00%	0,00%	0,00%	0,00%	0,00%
Jul/24	100,00%	1.000.000,00	1.000.000,00	0,00%	100,00%	0,00%	0,00%	1.000.000,00	100,00%	0,00%	0,00%	0,00%	0,00%
Agos/24	100,00%	1.000.000,00	1.000.000,00	0,00%	100,00%	0,00%	0,00%	1.000.000,00	100,00%	0,00%	0,00%	0,00%	0,00%
Set/24	100,00%	1.000.000,00	1.000.000,00	0,00%	100,00%	0,00%	0,00%	1.000.000,00	100,00%	0,00%	0,00%	0,00%	0,00%
Out/24	100,00%	1.000.000,00	1.000.000,00	0,00%	100,00%	0,00%	0,00%	1.000.000,00	100,00%	0,00%	0,00%	0,00%	0,00%
Nov/24	100,00%	1.000.000,00	1.000.000,00	0,00%	100,00%	0,00%	0,00%	1.000.000,00	100,00%	0,00%	0,00%	0,00%	0,00%
Dez/24	100,00%	1.000.000,00	1.000.000,00	0,00%	100,00%	0,00%	0,00%	1.000.000,00	100,00%	0,00%	0,00%	0,00%	0,00%
<b>TOTAL</b>	<b>100,00%</b>	<b>12.000.000,00</b>	<b>12.000.000,00</b>	<b>0,00%</b>	<b>100,00%</b>	<b>0,00%</b>	<b>0,00%</b>	<b>12.000.000,00</b>	<b>100,00%</b>	<b>0,00%</b>	<b>0,00%</b>	<b>0,00%</b>	<b>0,00%</b>

**Mês: Acumulado Anterior: 2024**



**Mês: Atual: 2024**



<b>Meta atualizada:</b>	<b>0,00%</b>
<b>Resultado de 2024:</b>	<b>0,00%</b>
<b>Resultado de 2023 (sem 2024):</b>	<b>-1,20%</b>
<b>Resultado atualizado 2024:</b>	<b>1,20%</b>

<b>RECURSOS PRECATORIAIS:</b>	<b>0,00%</b>
<b>RECURSOS TÁXA ADMINISTRATIVA:</b>	<b>0,00%</b>
<b>TOTAL DE RECURSOS TÁXA:</b>	<b>0,00%</b>



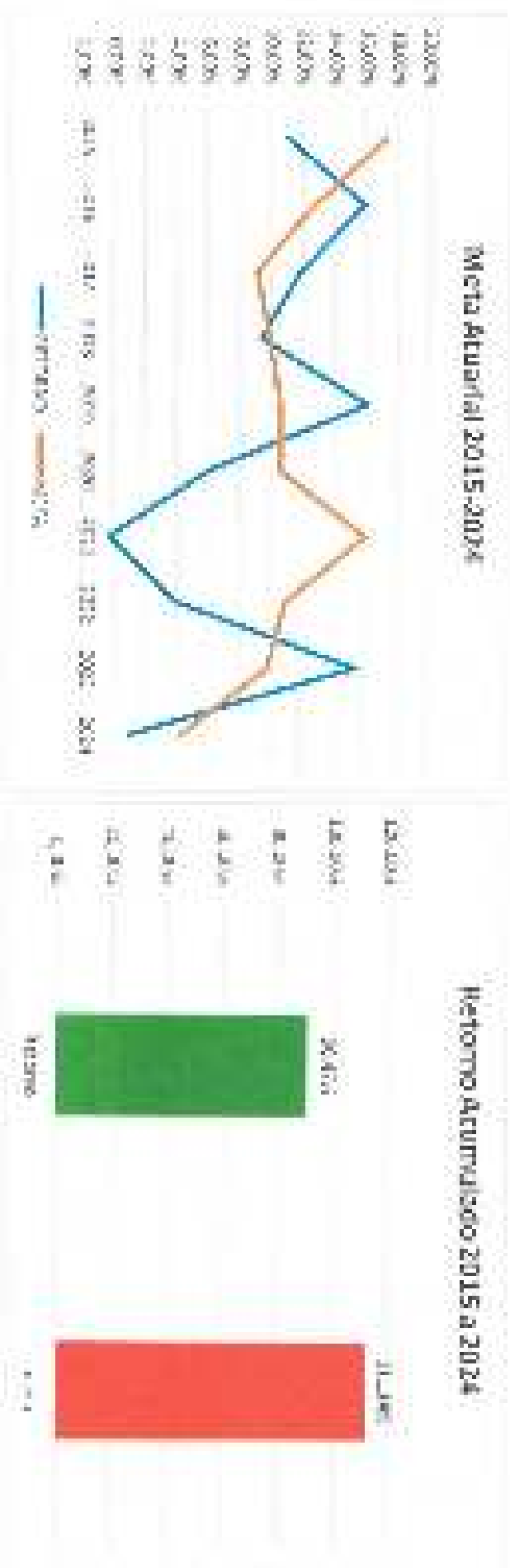






**INSTITUTO DE PREVIDÊNCIA DO MUNICÍPIO DE ILHÉUS, BAHIA**  
**ESTADO DE SÃO PAULO**

Resumo acumulado 2015 a 2024



**51. ENQUADRAMENTO:**

em atendimento a Resolução nº 19974/2021 em substituição a Resolução 1992/2020 que estabelece as regras de aplicação da receita arrecadada com o atendimento aos limites previstos no plano de longo prazo vigente, a criação de mecanismos de incentivo de captação de recursos, bem como em outras providências.



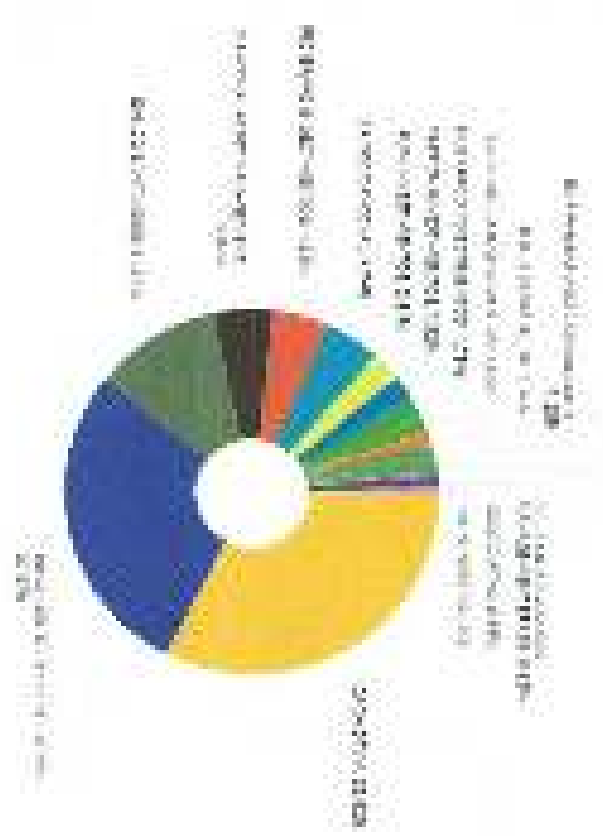


### 6) UTILIZAÇÃO DOS RECURSOS

Os recursos financeiros do Instituto de Previdência do Município de Itapira, apresenta a seguinte distribuição quanto a percentagem, administradores e servidores de diferentes

#### Execuções

Descrição	Valor	Por cento	Por cento
Salários	1.000.000,00	40,00%	100,00%
Benefícios previdenciários	1.500.000,00	60,00%	100,00%
Outros	500.000,00	20,00%	100,00%
<b>Total</b>	<b>3.000.000,00</b>	<b>100,00%</b>	<b>100,00%</b>





# INSTITUTO DE PREVIDÊNCIA DO MUNICÍPIO DE ITAPETININGA ESTADO DE SÃO PAULO

## Administração

Nome	CPF	Função	Emprego
Adriano de Souza	00000000000	Administrador	Administrador
Adriano de Souza	00000000000	Administrador	Administrador
Adriano de Souza	00000000000	Administrador	Administrador
Adriano de Souza	00000000000	Administrador	Administrador
Adriano de Souza	00000000000	Administrador	Administrador
Adriano de Souza	00000000000	Administrador	Administrador
Adriano de Souza	00000000000	Administrador	Administrador
Adriano de Souza	00000000000	Administrador	Administrador
Adriano de Souza	00000000000	Administrador	Administrador
Adriano de Souza	00000000000	Administrador	Administrador

Este documento contém informações pessoais e confidenciais. Qualquer uso não autorizado é proibido. O Instituto de Previdência do Município de Itapetininga se reserva o direito de alterar sem aviso prévio o conteúdo deste documento.





**INSTITUTO DE PREVIDÊNCIA DO MUNICÍPIO DE ITAPETININGA, DA SERRA**  
**ESTADO DE SÃO PAULO**

**Subsegmento das Atividades**

Descrição	Valor	%	Observações
Atividade de Ensino	1.000.000,00	100,00%	
Atividade de Pesquisa e Desenvolvimento	0,00	0,00%	
Atividade de Assistência Social	0,00	0,00%	
Atividade de Saúde	0,00	0,00%	
Atividade de Cultura, Esportes e Lazer	0,00	0,00%	
Atividade de Comunicação	0,00	0,00%	
Atividade de Administração	0,00	0,00%	
Atividade de Manutenção e Serviços Gerais	0,00	0,00%	
Atividade de Segurança	0,00	0,00%	
Atividade de Outros	0,00	0,00%	
<b>Total</b>	<b>1.000.000,00</b>	<b>100,00%</b>	





Este se RISK (RSR) é um índice para avaliar o risco em operações financeiras. O valor resultante em um começo a zero se um sempre for negativo e isso se uma leitura de mensuração, se um mensurar finanças. Esse número representa a perda esperada em um dado tempo de tempo e a associado a um intervalo de confiança. Existem várias formas de medição de risco de operações financeiras. São como Risk Test, Stress Test, Expected Scenarios. Além do valor se Risk, pode ser visto como que utilizar o dado de retorno, ou seja, se risco de perda, considerando o movimento da variação de preço de títulos de juros ou cotações de cambio.

Normalmente o VSR é relacionado com 95%, 97,75% ou 99% de confiança. Essa medida de confiança usa dados que a operação perde mais que a calculada pelo VSR. Assim, se utilizar 99% de confiança, significa-se que a cada 100 operações do VSR, um pelo menos a ser a perda da mensuração financeira seja superior a perda esperada no cálculo do VSR. Assim, com o auxílio de simulação e distribuições que permitem analisar que cada um analisa a sua operação e o VSR calculado sendo a probabilidade de perda máxima que se pode ter mensurada naquele ativo com um intervalo de confiança. Por exemplo, o VSR calculado de um investimento é de 5% com um intervalo de confiança de 95%. Isso nos diz que a cada milhão que esse investimento pode sofrer é de 5% VSR diário, que em caso contrário houverem, perdentes e positivos "seria recuperado", as perdas não podem ser recuperadas pelo VSR.

#### Resumo dos investimentos e benchmarks selecionados

##### Resumo Final

Descrição	Valor	Risco	Retorno	Volatilidade	Correlação	Índice	Índice	Índice	Índice	Índice	Índice
Investimento 1	1000	10%	12%	15%	0.8	100	100	100	100	100	100
Investimento 2	2000	15%	18%	20%	0.7	200	200	200	200	200	200
Investimento 3	3000	20%	25%	25%	0.6	300	300	300	300	300	300
Investimento 4	4000	25%	32%	30%	0.5	400	400	400	400	400	400
Investimento 5	5000	30%	40%	35%	0.4	500	500	500	500	500	500
Investimento 6	6000	35%	48%	40%	0.3	600	600	600	600	600	600
Investimento 7	7000	40%	55%	45%	0.2	700	700	700	700	700	700
Investimento 8	8000	45%	62%	50%	0.1	800	800	800	800	800	800
Investimento 9	9000	50%	70%	55%	0.0	900	900	900	900	900	900
Investimento 10	10000	55%	78%	60%	0.0	1000	1000	1000	1000	1000	1000















**INSTITUTO DE PREVIDÊNCIA DO MUNICÍPIO DE ITAPIRA, SÃO PAULO**  
**ESTADO DE SÃO PAULO**

**31 DEBENEFÍCIOS**

**FUNDO**

**APLICAÇÃO**

**LEIRA FINANCIERA SANTANDER TAXA IPCA + 6,29% - R\$10.000.000,00 - Alocução de recursos financeiros de múltiplos Prévios com a taxa STIR sendo sendo de 10,00% até o final de 2024, no regime financeiro antes do vencimento de vencimentos com taxa média de pagamento semel de 5,20% em um cenário atual e desativar na taxa variável a medição dos recursos até o vencimento de taxa financeira não comprometido o plano de pagamento e desenhos de beneficiário IPS. Os recursos de aplicação serão realizados do fundo caixa de depósito bancário.**

**FUNDO**

**APLICAÇÃO**

**R\$ BONDIFUNDOS ADELARIS FIC APÓIS - R\$ 1.000.000,00 - aplicação para manutenção da estratégia de aplicação de recursos na carteira. De acordo com o plano de fundo Típico Adelar, visando garantir a qualidade da carteira, para estratégia, em base de risco baixo, o fundo do R\$ investido como um todo para manutenção da carteira com base mensal e retorno com custos com o mercado. Os recursos de aplicação foram requeridos de fundo caixa de depósito bancário.**

**FUNDO**

**APLICAÇÃO**

**CAIXA BRASIL IMR 8 5 TÍTULOS PUBLICOS R RENDA FIXA LP R\$ 1.000.000,00 - Aplicação para diversificação da carteira em áreas de risco fixo de médio prazo. Os recursos de aplicação foram requeridos de fundo caixa de depósito bancário.**

**FUNDO**

**APLICAÇÃO**

**R\$ IMR 8 5 FIC RENDA FIXA PRECATORIAL R\$ LP R\$ 2.000.000,00 - Aplicação para diversificação da carteira em áreas de risco fixo de longo prazo. Os recursos de aplicação foram requeridos do fundo caixa de depósito bancário.**

**FUNDO**

**APLICAÇÃO**

**CAIXA BRASIL RENDA FIXA 24 TÍTULOS PUBLICOS R RENDA FIXA... - R\$ 2.000.000,00 - Aplicação para diversificação da carteira em áreas de risco fixo de longo prazo. Os recursos de aplicação foram requeridos de fundo caixa de depósito bancário.**

**FUNDO**

**APLICAÇÃO**

**CAIXA BRASIL IMR 1 TÍTULOS PUBLICOS R RENDA FIXA... R\$ 2.000.000,00 - Aplicação para diversificação da carteira em áreas de risco fixo de longo prazo. Os recursos de aplicação foram requeridos de fundo caixa de depósito bancário.**



**INSTITUTO DE PREVIDÊNCIA DO MUNICÍPIO DE ITAPIRA, SÃO PAULO**  
**ESTADO DE SÃO PAULO**

**FUNDO DE APLICAÇÃO**  
**FUNDO BRASIL FI RENDA FISA REFERENCIADO DI JP - R\$ 4.000.000,00** – Aplicação para cobertura da salvação em abono da multa fiscal de contribuição para os recursos do aplicativo Investimentos do Fundo Caixa BR Distribuição Valor


**FUNDO RESGATE**  
**FUNDO BRASIL FI RENDA FISA REFERENCIADO DI LP - R\$ 1.000.000,00** – Resgate para diversificação do portfólio. Os recursos do fundo serão aplicados no fundo caixa de distribuição para futura diversificação.

**FUNDO RESGATE**  
**BNP PARIBAS ACTION FIE AÇÕES - R\$ 5.000.000,00** – Resgate para diversificação de carteira em ações de médio potencial de crescimento. Os recursos do fundo serão aplicados no fundo caixa de distribuição para futura diversificação.

**FUNDO RESGATE**  
**CAIXA BRASIL 2007 TÍTULOS GOVERNOS FI RENDA FISA - R\$ 458.173,13** – Resgate de quotas subscritas. Os recursos do fundo serão aplicados no fundo caixa de distribuição para futura diversificação.

**FUNDO RESGATE**  
**CAIXA BRASIL GESTÃO ESTRATÉGICA FIE RENDA FISA - R\$ 2.000.000,00** – Resgate para diversificação de carteira. Os recursos do fundo serão aplicados no fundo caixa de distribuição para futura diversificação.

**FUNDO RESGATE**  
**TRICORP PRÍPIUMS INCOME INSTITUCIONAL FIE AÇÕES - R\$10.711.831,49** – Fundo de investimento de renda variável segmento de crescimento. O fundo apresentará boa rentabilidade, mesmo com a pandemia, pois não está diretamente relacionado à saúde pública e não se apresenta com alta volatilidade. O fundo possui um ativo diversificado que oferece alta rentabilidade por meio de investimentos em ações, títulos e derivativos. O fundo possui uma estratégia de longo prazo para a obtenção de retorno. O fundo possui uma estratégia de longo prazo para a obtenção de retorno. O fundo possui uma estratégia de longo prazo para a obtenção de retorno.



**FUNDO  
RESGATE**

**TRILONGO PLASSHIP SMALL CAFE INSTITUCIONAL DO AGRUPAMENTO EMERITUM DO FUNDO DE RESGATE** - O Fundo apresenta boa rentabilidade, mesmo com a perda, no mês de maio com bono retorno até o final de 2022 que, na sequência em 2023, sofreu a redução de valor, devido por um erroq, como dividendos que o FPEZ não tinha como usar, sua para a margem de lucro. O Fundo em 2023 apresenta valor pela maioria das ações, com proteção dos recursos em possíveis junções. Exatidão da maioria das ações, no fundo, sobre as diversificações para diversificação.

**Repasso das contribuições dos cotistas** - Estima-se o repasse de aproximadamente R\$ 4.000.000,00 (quatro milhões e oitocentos mil reais) que serão repassados aproximadamente R\$ 2.500.000,00 (dois milhões e quinhentos mil reais) para pagamento de benefícios e custos do FPEZ. O saldo restante será aplicado no Fundo de Reserva para o pagamento de benefícios.

## **III OUTRAS ANÁLISES**

**Avaliação de ativos alienados e equívocos e equívocos e falhas de controle de execução de ações.**

**Sucessão carteira em relação ao ALTA realizada no ITAPETV, a respeito de investimentos do FPEZ, possui aproximadamente 10% de liquidez em LIQU, que incluem a manutenção em carteira em caso de mudanças no cenário econômico.**

**ALTA SA de gerenciamento de ativos em liquidez calculada do FPEZ.**

**Hoje existem 30 milhões e oitocentos e noventa e sete mil reais em investimentos e valores em com rentabilidade abaixo da média anual de retorno de 10%.**



## INSTITUTO DE PREVIDÊNCIA DO MUNICÍPIO DE ITAPUAÇU

ESTADO DE SÃO PAULO

### 9) Credenciamento:

**Membros:**

Não existem credenciamentos/empresas no período;

**Gerentes:**

Não existem credenciamentos/empresas no período;

**Administradores:**

Não existem credenciamentos/empresas no período;

### 10) Assunção Direta:

Foram de total, sendo que retornamos apenas com valores positivos em mês de maio foram 00,00%. Com isso de cerca anual não tem retorno negativo em maio. A diferença que o INK teve foram 0,00% retorno do que tinha sendo projetado, o que da base de anos anteriores que não se projetou para o segundo semestre de 2024 e início de 2025, somado ao custo de 0,00% SELIC na última reunião não há saldo negativo, portanto, não há necessidade de ajustes de contas. Ainda de resto Ita ITU e Conselho poderão se beneficiar desta assunção direta.

### FUNDO

**LETRA FINANCEIRA SANTANDER TAXA IPCA + 6,30% -** Aplicação para o ser aplicado: se estiver em risco de crédito cobrio por Instução Interceio. Letras Financeiras São Paulo de dívida de banco, assim como todos outros são cobrios de dados de governo federal, que se instabiliza alguns para se capitalizar. Nos fundos financeiros, assim como nos fundos federais, no aplicativo X que não é próprio e a rentabilidade corrigida de acordo com o indicador. A taxa calculada pelo SPIV junto a taxas de Santander, com o que temos em 2024 com taxa de IPCA + 6,30% e taxa de juros de 25,00%, sendo que por índices da previdência estadual foram em 10,00% e 20,00%, no que estão com o rendimento superior a 20,00%. Se algum caso cometa com o conselho administrativo, apesar de serem caso em mercado com preços de títulos, opção de aplicar no Banco Santander, devido a credibilidade e segurança da instituição ser em risco, mesmo que instabilizar mesmo em substituir com 10,00% no caso, opção de aplicar em títulos para segurança de manter o poder de compra.

### FUNDOS

**TRIGONO FLAGSHIP SMALL CAPS INSTITUCIONAL FIC AÇÕES**

**TRIGONO DELPHOS INCOME INSTITUCIONAL FIC AÇÕES**



## INSTITUTO DE PREVIDÊNCIA DO MUNICÍPIO DE ITAP. DA SERRA

### ESTADO DE SÃO PAULO

Solicitamos parecer e consideração de honorários Perito e mercedês, sobre os Fundos e/ou também Solidários regidos em Itapá com a sede de controle de contas de fundos da mesma pessoa física: Maria Emerse e R. Fabiano de 200 mil reais, e depois transferiu recursos de um coletivo com grande poder de compra e consequentemente em outros pontos de venda de saques a qualquer valor para ter o atendimento o que não seria possível com o PPS.

Antes de fazer estes pagamentos no ano de 2021, o gestor atualizou a realidade do PPS no ano de 2021 e 2022, já em 2023 os funcionários seriam votados com a mesma realidade, ficando abaixo de sua competência mantendo a sua competência no início de 2024. Adicional a realidade, os fundos sofreram plenamente com uma crise de distribuições.

No campo o Fundo TRIGONÓ - TRIGONÓ SPAAU (PPS), foi apresentado pelo diretor TRIGONÓ (TRIGONÓ), alguns meses após a entrega de honrários de TRIGONÓ por decisão do gestor e equívocos em reuniões de controle, relacionam a administração Local/Local, e passaram a ser administrados pelo SÓCITO REPERTE, onde a TRIGONÓ (TRIGONÓ) não possui controle de pagamentos de fundos, com isso a R3 AGENCIA ADMINISTRATIVA passou a ser o distribuidor dos fundos, com a R3 AGENCIA ADMINISTRATIVA, já realizada a apresentação Fundo TRIGONÓ (TRIGONÓ) LOCAL LOCAL.

No JUIZ o administrador LOCAL (TRIGONÓ) LOCAL (TRIGONÓ) LOCAL, em reunião com o controle de previdenciários, relatou que passaram a ser os distribuidores exclusivos dos fundos, procuramos o distribuidor R3, que nos informou que estava em processo judicial com a realização de distribuição, onde sua administração tinham controle de realidade de JUIZ, Ainda sem a realidade dada passou a controle de previdenciários que estavam o mesmo e assim não administramos qual era o mesmo referente a distribuição de fundos, que nos recomendamos AGENTES ADMINISTRATIVOS conforme abaixo distribuído.

Antes em 2021 o gestor dos fundos tomou decisão de gestão com o Banco de Realidade e poder repassar sua responsabilidade ao gestor em 2022 por meio do Banco de Realidade ou Banco de Realidade e distribuir de acordo com o Banco de Realidade, atualmente este momento, em que alguns de R3 dos Bancos e/ou outros fundos, já em andamento de processo judicial, assim a distribuição dos fundos TRIGONÓ, ficando ainda R3 e Banco de R3 (R3).

Em relação de honorários mercedês JUIZ (TRIGONÓ) LOCAL, para os fundos em um primeiro a entrega do PPS, com a queda e realidade e a falta de recursos, mesmo que não pertencem ao mesmo se referir ao localidade dos fundos, mas a realidade que os fundos não tem realidade com nos anos de 2021 e 2022, após a realização de R3 (R3) 19, o controle de realidade e/ou para reger esta dos atos enquanto apresentaram sua realidade, no ano de aplicação onde que outros motivos possam ocorrer no fundo, em um primeiro de fundos e/ou a realidade de fundos JUIZ, e controle de honorários mercedês onde a necessidade mostrar os fundos com realidade de distribuição de recursos de saque para manter os funcionários em R3 (R3) 2024.





**INSTITUTO DE PREVIDÊNCIA DO MUNICÍPIO DE ITAPUAÇU, SÃO PAULO**  
**ESTADO DE SÃO PAULO**

FUNDO

282205201001-05      **SOCIARIA TORIINO FUNDEN FMA CREDITO PARANAIBLIP**

Devido de quase 26 meses de atraso de entrega e pagamento da prestação da previdência, a Prefeitura com o gestor e o Conselho do Fundo, após negociações com o grupo fundista, tem vindo a combater os interesses dos fundos pelo grupo do fundo. Durante o período de atraso o fundo destinava-se para uma estratégia de reserva a fundo, a um objetivo de liquidez que pode sofrer por causa da liquidez da empresa.

Tendo de enfrentar a necessidade que se criou no âmbito do grupo FUNDEN, durante o período de atraso, a Prefeitura decidiu por meio de uma reunião de trabalho com o grupo de fundos, a fim de estabelecer o plano de recuperação.

FUNDO

**DO DIVERSOS MUNICÍPIOS DO ESTADO**

Com o resgate e crédito dos recursos do fundo "FUNDEN" a unidade de desenvolvimento de crédito de investimentos não se desenvolveu devido a falta de recursos que foram utilizados, o Fundo de Investimentos não tem realizado em favor dos objetivos de FUNDEN, com a aplicação no fundo a partir de investimentos realizados por meio de uma reunião de trabalho com o grupo de fundos, a fim de estabelecer o plano de recuperação.

O conteúdo de desenvolvimento anexo a este documento

282205201001-05      **FUNDEN FUNDEN FMA CREDITO PARANAIBLIP**

282205201001-05      **FUNDEN FUNDEN FMA CREDITO PARANAIBLIP**

282205201001-05      **FUNDEN FUNDEN FMA CREDITO PARANAIBLIP**

282205201001-05      **FUNDEN FUNDEN FMA CREDITO PARANAIBLIP**

282205201001-05      **FUNDEN FUNDEN FMA CREDITO PARANAIBLIP**

282205201001-05      **FUNDEN FUNDEN FMA CREDITO PARANAIBLIP**

282205201001-05      **FUNDEN FUNDEN FMA CREDITO PARANAIBLIP**

282205201001-05      **FUNDEN FUNDEN FMA CREDITO PARANAIBLIP**

282205201001-05      **FUNDEN FUNDEN FMA CREDITO PARANAIBLIP**

282205201001-05      **FUNDEN FUNDEN FMA CREDITO PARANAIBLIP**

282205201001-05      **FUNDEN FUNDEN FMA CREDITO PARANAIBLIP**





**INSTITUTO DE PREVIDÊNCIA DO MUNICÍPIO DE TAP. DA SERRA**  
**ESTADO DE SÃO PAULO**

Declaro, em nome do beneficiário, a validade e a veracidade das informações prestadas, bem como a ausência de qualquer impedimento para a concessão da pensão.

- DECLARANTE
- ALIMENTANTES AUTONOMOS
- RENTADA ASSIST
- OPORTUNICA AGENTE AUTONOMO
- ER ASSET
- AS AGENTE AUTONOMO
- OLTI RIOS ASSEI
- ESTRUC LANTIA
- LAUREA- INCLUTOS COM INVESTIDORES
- PROGETA AGENTES AUTONOMOS DE INVESTIMENTOS

  
**José Roberto dos Santos**  
Advogado OAB nº 10.999/SP  
CPF: 010.626.835-00 (RG: 1.349.114)


  
**Alex Rodrigues de Castro Santos**  
Advogado OAB nº 10.999/SP  
CPF: 010.626.835-00 (RG: 1.349.114)

  
**Rildo de Jesus Figueira**  
Advogado OAB nº 10.999/SP  
CPF: 010.626.835-00 (RG: 1.349.114)



**APPROVAÇÃO DO CONSELHO FISCAL**

O Conselho Fiscal, considerando os dados constantes no relatório mensal de investimentos disponibilizado e as explicações dos gestores, aprova o relatório de investimentos, conforme regulado na ata de reunião em anexa.



**INSTITUTO DE PREVIDÊNCIA DO MUNICÍPIO DE ITAPETINGA DA SERRA  
ESTADO DE SÃO PAULO**

**CONSELHO FISCAL  
ATO Nº 090/2024**

**ATA DA REUNIÃO ORDINÁRIA**

ATO Nº 090, de 0 de novembro de 2024, publicado no preta da Edital da Prefeitura e na Imprensa Oficial do Município de Itapetininga da Serra.

**MEMBROS:** Ronaldo Luciano Luz;  
Tays D'Alessandro Pereira Borges;  
Michela Cavaliere

Reunião realizada em 12 de agosto de 2024, às 08:00.

No décimo segundo dia do mês de Agosto de dois mil e vinte e quatro, às onze horas, reuniram-se na sala de reuniões da ITAPREV, situada no Conselho Administrativo Norberto José da Costa, os Conselheiros Fiscais, todos nomeados pelo Ato Nº 090, de 0 de novembro de 2023, convocados e comparecer nesta data previamente agendada, com as prerrogativas e deveres inerentes as funções, para uma reunião em que foi disponibilizada aos Senhores Conselheiros Fiscais, todas as documentações, conforme os relatórios contábeis mensais e seguiu as pastas referentes à Receitas e despesas de Maio, Junho e Julho de 2024, Relatório de Transferências de Contribuições Saúde de Maio, Junho de 2024, Compromissos de repasse COMPREV de Maio e Junho e Julho de 2024, Receitas e despesas de Maio, Junho e Julho de 2024, Relatórios de Transferências de Contribuições Prefeitura de Maio e Junho de 2024 e conciliação bancária de Maio e Junho de 2024.

Os Conselheiros fizeram análise e conclusão pela regularidade dos contos conforme já informado, sem maiores observações nos relatórios e livros.

Conforme Ofício 185/2024 do Superintendente do Itaprev foi analisado o relatório de Governança Corporativa de 2023 e a Política de Segurança de Informação. Anexos pelas memórias do Conselho Fiscal, sem qualquer observação.

Vale mais fazendo presente-se a reunião da qual

participou o Conselheiro Fiscal Tays D'Alessandro Pereira Borges (assinou) e presente Ata que segue assinada por todos.

Michela Cavaliere – Presidente

Ronaldo Luciano Luz – Membro – AFASTAMENTO PLEITO ELEITORAL



**CRÉDITO  
& MERCADO**

## **Relatório Analítico dos Investimentos**

**em maio de 2024**









1. The company's revenue is \$1,000,000.  
 2. The company's expenses are \$600,000.  
 3. The company's net income is \$400,000.

Revenue: \$1,000,000

- Revenue
- Expenses
- Net Income
- Operating Expenses
- Non-Operating Expenses



Category	Revenue	Expenses	Net Income	Operating Expenses	Non-Operating Expenses
Revenue	\$1,000,000				
Expenses		\$600,000			
Net Income			\$400,000		
Operating Expenses				\$400,000	
Non-Operating Expenses					\$200,000

Revenue: \$1,000,000  
 Expenses: \$600,000  
 Net Income: \$400,000

1. The company's revenue is \$1,000,000.  
 2. The company's expenses are \$600,000.  
 3. The company's net income is \$400,000.





**Example of a couple para ai pro d'ave 2 anos**

Ano	Maturidade Financeira 2020		Linha (Investido)	Linha (Reservado)
	Investido	Reservado		
2020	100	100	100	200
2021	100	100	100	200
2022	100	100	100	200
2023	100	100	100	200
2024	100	100	100	200
2025	100	100	100	200
2026	100	100	100	200
2027	100	100	100	200
2028	100	100	100	200
2029	100	100	100	200
2030	100	100	100	200



**Departamento de Ciências - Curso de Engenharia de Alimentos**

Descrição	Valor	% do Custo	% do FL Custo
Material de Consumo - 2020	20000,00	20,00	20,00
Material de Consumo - 2021	20000,00	20,00	20,00
Material de Consumo - 2022	20000,00	20,00	20,00
Material de Consumo - 2023	20000,00	20,00	20,00
Material de Consumo - 2024	20000,00	20,00	20,00
Material de Consumo - 2025	20000,00	20,00	20,00
Material de Consumo - 2026	20000,00	20,00	20,00
Material de Consumo - 2027	20000,00	20,00	20,00
Material de Consumo - 2028	20000,00	20,00	20,00
Material de Consumo - 2029	20000,00	20,00	20,00
Material de Consumo - 2030	20000,00	20,00	20,00
Material de Consumo - 2031	20000,00	20,00	20,00
Material de Consumo - 2032	20000,00	20,00	20,00
Material de Consumo - 2033	20000,00	20,00	20,00
Material de Consumo - 2034	20000,00	20,00	20,00
Material de Consumo - 2035	20000,00	20,00	20,00
Material de Consumo - 2036	20000,00	20,00	20,00
Material de Consumo - 2037	20000,00	20,00	20,00
Material de Consumo - 2038	20000,00	20,00	20,00
Material de Consumo - 2039	20000,00	20,00	20,00
Material de Consumo - 2040	20000,00	20,00	20,00

Este documento é de propriedade da Faculdade de Ciências e Tecnologia de Alimentos e não pode ser reproduzido sem a autorização expressa do Departamento de Ciências e Tecnologia de Alimentos. Este documento contém informações confidenciais e pode ser usado apenas para fins acadêmicos e de pesquisa. Qualquer uso não autorizado pode resultar em sanções disciplinares e legais. Este documento é fornecido apenas para fins informativos e não constitui garantia de qualquer natureza. O conteúdo deste documento é sujeito a alterações sem aviso prévio. Este documento é fornecido em português e inglês. O conteúdo deste documento é sujeito a alterações sem aviso prévio. Este documento é fornecido em português e inglês. O conteúdo deste documento é sujeito a alterações sem aviso prévio.





Balance Sheet as at 31st December 2024

Particulars	2024	2023
Fixed Assets	1000	900
Current Assets	2000	1800
Total Assets	3000	2700
Equity	1500	1400
Liabilities	1500	1300

Particulars	2024	2023
Share Capital	1000	1000
Reserves	500	400
Current Liabilities	1000	900
Long Term Liabilities	500	400

Particulars	2024	2023
Fixed Assets	1000	900
Current Assets	2000	1800
Total Assets	3000	2700
Equity	1500	1400
Liabilities	1500	1300

Particulars	2024	2023
Fixed Assets	1000	900
Current Assets	2000	1800
Total Assets	3000	2700
Equity	1500	1400
Liabilities	1500	1300

Prepared by: [Name]  
Date: [Date]









Opção de  
5 milhões de ações

Teoria da Prática para a Engenharia de Software - Exercício 2019/2020

EXERCÍCIO 2 - 40 pontos (20% da nota) - 1 hora de resolução  
 Exercício de Engenharia de Software - 2019/2020 - 4º semestre

	2018	2019	2020	2021	2022	2023	2024	2025	2026	2027	2028	2029	2030	2031	2032	2033	2034	2035
Saldo Inicial	0	0	0	0	0	0	0	0	0	0	0	0	0	0	0	0	0	0
Saldo Final	0	0	0	0	0	0	0	0	0	0	0	0	0	0	0	0	0	0

	2018	2019	2020	2021	2022	2023	2024	2025	2026	2027	2028	2029	2030	2031	2032	2033	2034	2035
Saldo Inicial	0	0	0	0	0	0	0	0	0	0	0	0	0	0	0	0	0	0
Saldo Final	0	0	0	0	0	0	0	0	0	0	0	0	0	0	0	0	0	0

	2018	2019	2020	2021	2022	2023	2024	2025	2026	2027	2028	2029	2030	2031	2032	2033	2034	2035
Saldo Inicial	0	0	0	0	0	0	0	0	0	0	0	0	0	0	0	0	0	0
Saldo Final	0	0	0	0	0	0	0	0	0	0	0	0	0	0	0	0	0	0

	2018	2019	2020	2021	2022	2023	2024	2025	2026	2027	2028	2029	2030	2031	2032	2033	2034	2035
Saldo Inicial	0	0	0	0	0	0	0	0	0	0	0	0	0	0	0	0	0	0
Saldo Final	0	0	0	0	0	0	0	0	0	0	0	0	0	0	0	0	0	0

	2018	2019	2020	2021	2022	2023	2024	2025	2026	2027	2028	2029	2030	2031	2032	2033	2034	2035
Saldo Inicial	0	0	0	0	0	0	0	0	0	0	0	0	0	0	0	0	0	0
Saldo Final	0	0	0	0	0	0	0	0	0	0	0	0	0	0	0	0	0	0

	2018	2019	2020	2021	2022	2023	2024	2025	2026	2027	2028	2029	2030	2031	2032	2033	2034	2035
Saldo Inicial	0	0	0	0	0	0	0	0	0	0	0	0	0	0	0	0	0	0
Saldo Final	0	0	0	0	0	0	0	0	0	0	0	0	0	0	0	0	0	0

2019/2020

Opção de 5 milhões de ações  
 Exercício de Engenharia de Software - 2019/2020 - 4º semestre



ORGANIZACION  
NACIONAL

Nombre del participante: \_\_\_\_\_

Nombre

Apellido

Apellido

Apellido

Apellido

Apellido

Apellido

Apellido

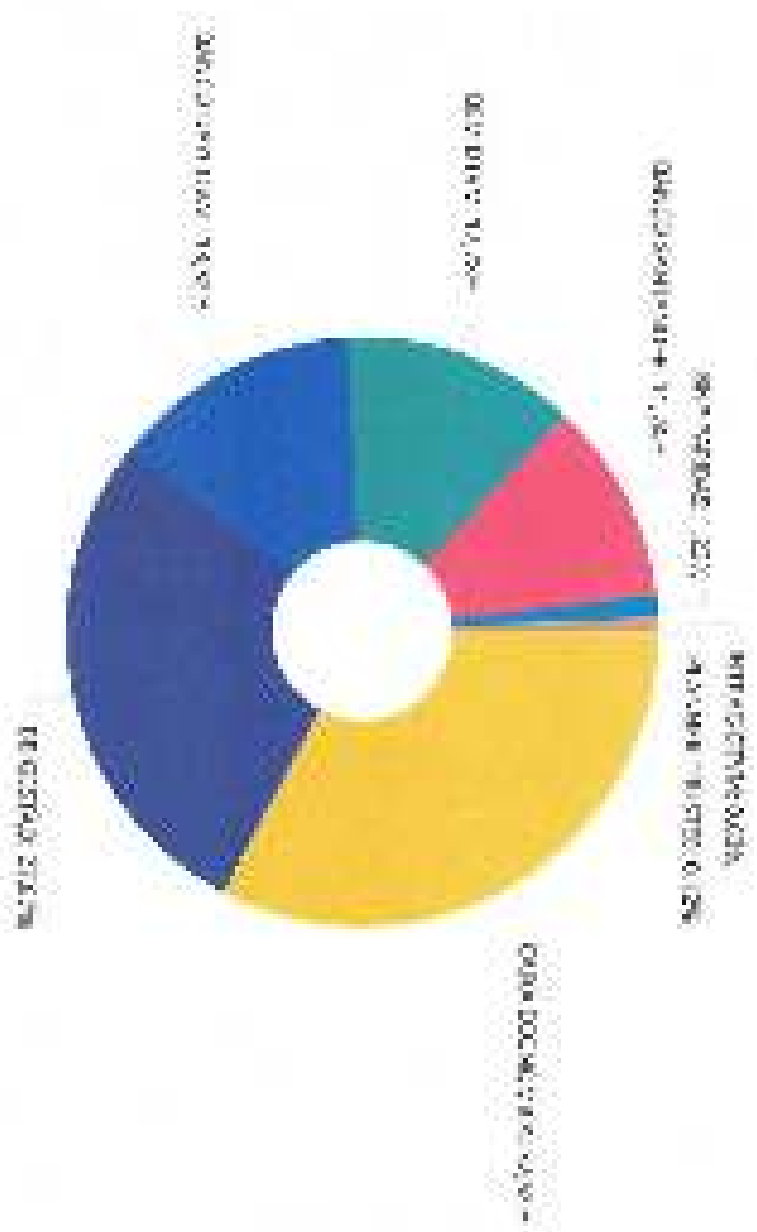
Este documento es propiedad de la Organización Nacional de Estudiantes de la Universidad de Cuenca. No se permite su reproducción o uso no autorizado.





ESTIMATIVA DE CONTABILIZAÇÃO DE HONORÁRIOS DE PERITOS

Estimativa de Contabilização de Honorários de Peritos - (Data: 31/03/2023)



TOTAL DO PERÍODO	100%	R\$ 1.000.000,00
RECEITAS	17,32%	R\$ 173.200,00
DEBITOS	11,22%	R\$ 112.200,00
DEBITOS PATRIMONIAIS	11,22%	R\$ 112.200,00
DEBITOS FISCAIS	11,22%	R\$ 112.200,00
DEBITOS TRABALHISTAS	11,22%	R\$ 112.200,00
DEBITOS SOCIAIS	11,22%	R\$ 112.200,00


Item	Descrição	Valor	Unidade	Quantidade	Valor Total	Observações
1	Material de consumo	1000000	Real	1	1000000	
2	Material de consumo	500000	Real	1	500000	
3	Material de consumo	200000	Real	1	200000	
4	Material de consumo	100000	Real	1	100000	
5	Material de consumo	500000	Real	1	500000	
6	Material de consumo	200000	Real	1	200000	





Item	Descripción	Cantidad	Unidad	Valor	Importancia	Impacto	Costo	Beneficio	Riesgo	Estado	Fecha
1	Revisión de Código Fuente	1000	hora	1000	Alta	Alto	1000	1000	Alto	Completado	2023-10-20
2	Pruebas de Unidad	500	hora	500	Alta	Alto	500	500	Alto	Completado	2023-10-25
3	Pruebas de Integración	300	hora	300	Alta	Alto	300	300	Alto	Completado	2023-11-05
4	Pruebas de Aceptación	200	hora	200	Alta	Alto	200	200	Alto	Completado	2023-11-15
5	Documentación	100	hora	100	Alta	Alto	100	100	Alto	Completado	2023-11-20
6	Entrega Final	100	hora	100	Alta	Alto	100	100	Alto	Completado	2023-12-01

### Resultados y Conclusiones:





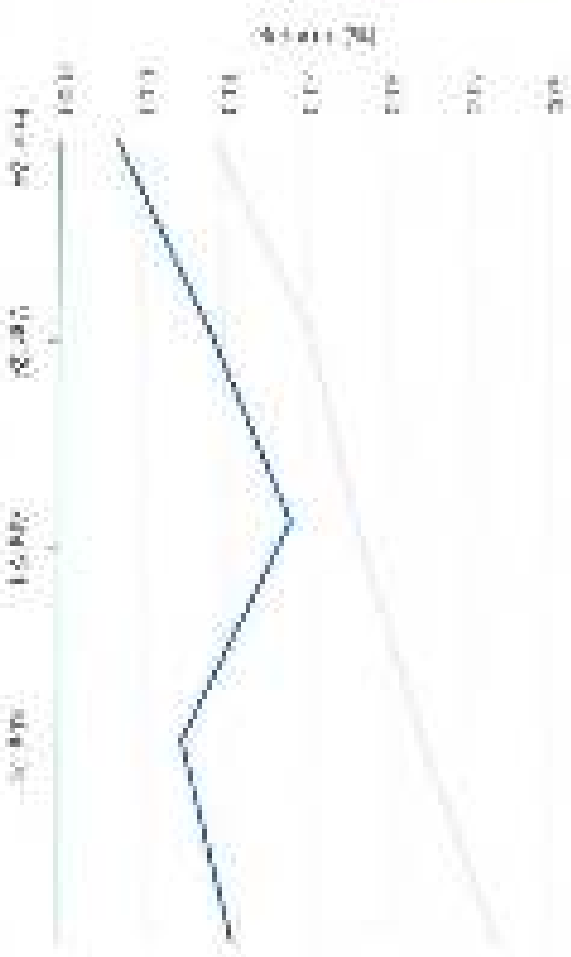
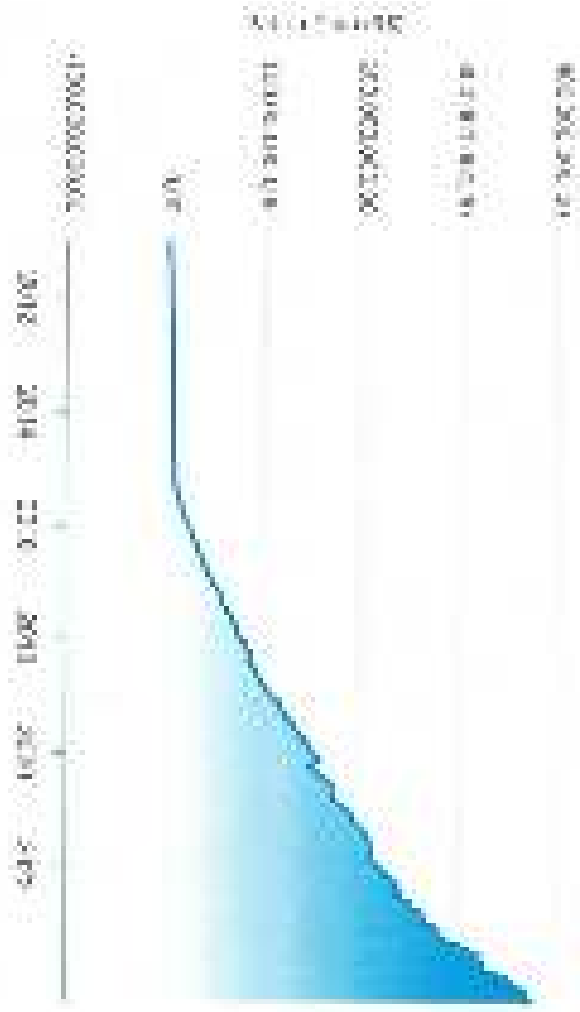
Company Name, Address, Contact Information

Figure 1: A line graph showing the company's performance over time. The x-axis represents years from 2012 to 2020, and the y-axis represents revenue in millions of dollars. The graph shows a steady increase in revenue, with a notable dip in 2018 and a sharp rise in 2019.

Company Name

Company Name

Company Name



Company Name: [Input Field]  
 Address: [Input Field]  
 Contact Information: [Input Field]

Company Name: [Input Field]  
 Address: [Input Field]  
 Contact Information: [Input Field]

Company Name: [Input Field]  
 Address: [Input Field]  
 Contact Information: [Input Field]





**STATEMENT OF THE EXPENDITURE FOR THE FISCAL YEAR 2013-14**

**FUNDWISE INFORMATION**

REVISIONS TO THE STATEMENT OF EXPENDITURE FOR THE FISCAL YEAR 2013-14  
DATE: 30.06.2014

Sl. No.	Particulars	Head	Sub-Head	Item	Actual Expenditure	Approved Budget	Percentage	Remarks	Sub-Head	Item	Actual Expenditure	Approved Budget	Percentage
1	Salaries and allowances of employees	11	1101	110101	11010101	1101010101	100		110101	11010101	1101010101	1101010101	100
2	Grants-in-aid	12	1201	120101	12010101	1201010101	100		120101	12010101	1201010101	1201010101	100
3	Capital expenditure	13	1301	130101	13010101	1301010101	100		130101	13010101	1301010101	1301010101	100
4	Other expenditure	14	1401	140101	14010101	1401010101	100		140101	14010101	1401010101	1401010101	100
5	Interest on loans	15	1501	150101	15010101	1501010101	100		150101	15010101	1501010101	1501010101	100
6	Other non-current capital assets	16	1601	160101	16010101	1601010101	100		160101	16010101	1601010101	1601010101	100
7	Other non-current financial assets	17	1701	170101	17010101	1701010101	100		170101	17010101	1701010101	1701010101	100
8	Other non-current liabilities	18	1801	180101	18010101	1801010101	100		180101	18010101	1801010101	1801010101	100
9	Other non-current income	19	1901	190101	19010101	1901010101	100		190101	19010101	1901010101	1901010101	100
10	Other non-current expenditure	20	2001	200101	20010101	2001010101	100		200101	20010101	2001010101	2001010101	100
11	Other non-current income	21	2101	210101	21010101	2101010101	100		210101	21010101	2101010101	2101010101	100
12	Other non-current expenditure	22	2201	220101	22010101	2201010101	100		220101	22010101	2201010101	2201010101	100
13	Other non-current income	23	2301	230101	23010101	2301010101	100		230101	23010101	2301010101	2301010101	100
14	Other non-current expenditure	24	2401	240101	24010101	2401010101	100		240101	24010101	2401010101	2401010101	100
15	Other non-current income	25	2501	250101	25010101	2501010101	100		250101	25010101	2501010101	2501010101	100
16	Other non-current expenditure	26	2601	260101	26010101	2601010101	100		260101	26010101	2601010101	2601010101	100
17	Other non-current income	27	2701	270101	27010101	2701010101	100		270101	27010101	2701010101	2701010101	100
18	Other non-current expenditure	28	2801	280101	28010101	2801010101	100		280101	28010101	2801010101	2801010101	100
19	Other non-current income	29	2901	290101	29010101	2901010101	100		290101	29010101	2901010101	2901010101	100
20	Other non-current expenditure	30	3001	300101	30010101	3001010101	100		300101	30010101	3001010101	3001010101	100
21	Other non-current income	31	3101	310101	31010101	3101010101	100		310101	31010101	3101010101	3101010101	100
22	Other non-current expenditure	32	3201	320101	32010101	3201010101	100		320101	32010101	3201010101	3201010101	100
23	Other non-current income	33	3301	330101	33010101	3301010101	100		330101	33010101	3301010101	3301010101	100
24	Other non-current expenditure	34	3401	340101	34010101	3401010101	100		340101	34010101	3401010101	3401010101	100
25	Other non-current income	35	3501	350101	35010101	3501010101	100		350101	35010101	3501010101	3501010101	100
26	Other non-current expenditure	36	3601	360101	36010101	3601010101	100		360101	36010101	3601010101	3601010101	100
27	Other non-current income	37	3701	370101	37010101	3701010101	100		370101	37010101	3701010101	3701010101	100
28	Other non-current expenditure	38	3801	380101	38010101	3801010101	100		380101	38010101	3801010101	3801010101	100
29	Other non-current income	39	3901	390101	39010101	3901010101	100		390101	39010101	3901010101	3901010101	100
30	Other non-current expenditure	40	4001	400101	40010101	4001010101	100		400101	40010101	4001010101	4001010101	100
31	Other non-current income	41	4101	410101	41010101	4101010101	100		410101	41010101	4101010101	4101010101	100
32	Other non-current expenditure	42	4201	420101	42010101	4201010101	100		420101	42010101	4201010101	4201010101	100
33	Other non-current income	43	4301	430101	43010101	4301010101	100		430101	43010101	4301010101	4301010101	100
34	Other non-current expenditure	44	4401	440101	44010101	4401010101	100		440101	44010101	4401010101	4401010101	100
35	Other non-current income	45	4501	450101	45010101	4501010101	100		450101	45010101	4501010101	4501010101	100
36	Other non-current expenditure	46	4601	460101	46010101	4601010101	100		460101	46010101	4601010101	4601010101	100
37	Other non-current income	47	4701	470101	47010101	4701010101	100		470101	47010101	4701010101	4701010101	100
38	Other non-current expenditure	48	4801	480101	48010101	4801010101	100		480101	48010101	4801010101	4801010101	100
39	Other non-current income	49	4901	490101	49010101	4901010101	100		490101	49010101	4901010101	4901010101	100
40	Other non-current expenditure	50	5001	500101	50010101	5001010101	100		500101	50010101	5001010101	5001010101	100
41	Other non-current income	51	5101	510101	51010101	5101010101	100		510101	51010101	5101010101	5101010101	100
42	Other non-current expenditure	52	5201	520101	52010101	5201010101	100		520101	52010101	5201010101	5201010101	100
43	Other non-current income	53	5301	530101	53010101	5301010101	100		530101	53010101	5301010101	5301010101	100
44	Other non-current expenditure	54	5401	540101	54010101	5401010101	100		540101	54010101	5401010101	5401010101	100
45	Other non-current income	55	5501	550101	55010101	5501010101	100		550101	55010101	5501010101	5501010101	100
46	Other non-current expenditure	56	5601	560101	56010101	5601010101	100		560101	56010101	5601010101	5601010101	100
47	Other non-current income	57	5701	570101	57010101	5701010101	100		570101	57010101	5701010101	5701010101	100
48	Other non-current expenditure	58	5801	580101	58010101	5801010101	100		580101	58010101	5801010101	5801010101	100
49	Other non-current income	59	5901	590101	59010101	5901010101	100		590101	59010101	5901010101	5901010101	100
50	Other non-current expenditure	60	6001	600101	60010101	6001010101	100		600101	60010101	6001010101	6001010101	100





Explain the following terms with suitable examples: (a) Demand (b) Supply (c) Equilibrium (d) Shortage (e) Surplus

Answer: (a) Demand: The quantity of a good or service that consumers are willing and able to purchase at a given price and time.

(b) Supply: The quantity of a good or service that producers are willing and able to sell at a given price and time.

(c) Equilibrium: The price and quantity at which the quantity demanded equals the quantity supplied.

(d) Shortage: A situation where the quantity demanded exceeds the quantity supplied.

(e) Surplus: A situation where the quantity supplied exceeds the quantity demanded.

Q. No.	Answer	Page No.	Date
1	Demand is the quantity of a good or service that consumers are willing and able to purchase at a given price and time.	10	10/10/2023
2	Supply is the quantity of a good or service that producers are willing and able to sell at a given price and time.	11	10/10/2023
3	Equilibrium is the price and quantity at which the quantity demanded equals the quantity supplied.	12	10/10/2023
4	Shortage is a situation where the quantity demanded exceeds the quantity supplied.	13	10/10/2023
5	Surplus is a situation where the quantity supplied exceeds the quantity demanded.	14	10/10/2023



