

CRÉDITO E MERCADO

Consultoria em Investimentos

Relatório Analítico dos Investimentos

em novembro de 2020

Carteira consolidada de investimentos - base (Novembro / 2020)

Produto / Fundo	Resgate	Carência	Saldo	Particip. S/ Total	Cotistas	% S/ PL do Fundo	RESOLUÇÃO - 3.922
CAIXA BRASIL IMA-B 5+ TÍTULOS PÚBLICOS FI RENDA ...	D+0	Não há	1.623.942,21	0,90%	323	0,09%	Artigo 7º, Inciso I, Alínea ' b '
CAIXA BRASIL IRF-M 1 TÍTULOS PÚBLICOS FI RENDA F...	D+0	Não há	5.732.363,74	3,19%	1.359	0,04%	Artigo 7º, Inciso I, Alínea ' b '
BRASESCO IDKA PRÉ 2 FI RENDA FIXA	D+0	Não há	3.819.337,47	2,12%	122	0,39%	Artigo 7º, Inciso I, Alínea ' b '
CAIXA BRASIL IMA-B 5 TÍTULOS PÚBLICOS FI RENDA F...	D+0	Não há	9.549.699,87	5,31%	967	0,05%	Artigo 7º, Inciso I, Alínea ' b '
BB IMA-B TÍTULOS PÚBLICOS FI RENDA FIXA PREVIDEN...	D+1	Não há	8.127.536,03	4,52%	675	0,14%	Artigo 7º, Inciso I, Alínea ' b '
BB IDKA 2 TÍTULOS PÚBLICOS FI RENDA FIXA PREVIDE...	D+1	Não há	9.668.036,89	5,37%	916	0,12%	Artigo 7º, Inciso I, Alínea ' b '
BB IMA-B 5 FIC RENDA FIXA PREVIDENCIÁRIO LP	D+1	Não há	9.043.995,89	5,03%	666	0,20%	Artigo 7º, Inciso I, Alínea ' b '
CAIXA BRASIL GESTÃO ESTRATÉGICA FI RENDA FIXA	D+0	Não possui	17.539.507,57	9,75%	879	0,12%	Artigo 7º, Inciso I, Alínea ' b '
BB IMA-B 5+ TÍTULOS PÚBLICOS FI RENDA FIXA PREVI...	D+2	Não há	1.457.966,09	0,81%	303	0,08%	Artigo 7º, Inciso I, Alínea ' b '
CAIXA BRASIL IMA-B TÍTULOS PÚBLICOS FI RENDA FIX...	D+0	Não há	6.781.044,00	3,77%	897	0,11%	Artigo 7º, Inciso I, Alínea ' b '
CAIXA BRASIL IDKA IPCA 2A TÍTULOS PÚBLICOS FI RE...	D+0	Não há	5.282.585,05	2,94%	998	0,05%	Artigo 7º, Inciso I, Alínea ' b '
SANTANDER IMA-B INSTITUCIONAL TÍTULOS PÚBLICOS F...	D+1	Não há	1.989.837,38	1,11%	192	0,17%	Artigo 7º, Inciso I, Alínea ' b '
CAIXA NOVO BRASIL FIC RENDA FIXA REFERENCIADO IM...	D+0	Não há	6.922.372,83	3,85%	303	0,24%	Artigo 7º, Inciso III, Alínea ' a '
CAIXA BRASIL DISPONIBILIDADES FIC RENDA FIXA	D+0	Não há	165.040,95	0,09%	298	0,03%	Artigo 7º, Inciso IV, Alínea ' a '
CAIXA BRASIL ATIVA FIC RENDA FIXA LP	D+1 du	Não há	8.597.535,11	4,78%	98	1,16%	Artigo 7º, Inciso IV, Alínea ' a '
SANTANDER ATIVO FIC RENDA FIXA	D+1	Não há	11.132.518,90	6,19%	120	1,15%	Artigo 7º, Inciso IV, Alínea ' a '
BB ALOCAÇÃO ATIVA RETORNO TOTAL FIC RENDA FIXA P...	D+3 du	Não há	5.841.693,74	3,25%	412	0,27%	Artigo 7º, Inciso IV, Alínea ' a '
CAIXA BRASIL FI RENDA FIXA REFERENCIADO DI LP	D+0	Não há	1.239.880,61	0,69%	651	0,03%	Artigo 7º, Inciso IV, Alínea ' a '
BRASESCO ALOCAÇÃO DINÂMICA FIC RENDA FIXA	D+4	Não há	6.061.659,98	3,37%	195	0,43%	Artigo 7º, Inciso IV, Alínea ' a '
CAIXA BRASIL IPCA XVI FI RENDA FIXA CRÉDITO PRIV...	D+0	3 anos	2.977.051,94	1,66%	75	1,54%	Artigo 7º, Inciso VII, Alínea ' b '

Carteira consolidada de investimentos - base (Novembro / 2020)

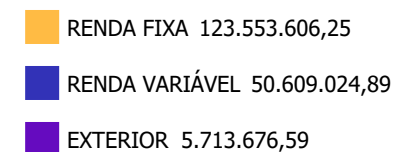
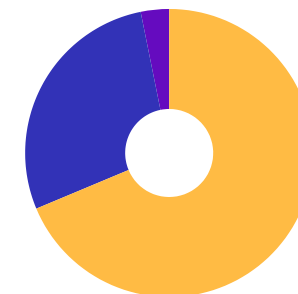
Produto / Fundo	Resgate	Carência	Saldo	Particip. S/ Total	Cotistas	% S/ PL do Fundo	RESOLUÇÃO - 3.922
SANTANDER IBOVSPA ATIVO INSTITUCIONAL FI AÇÕES	D+4	Não há	1.500.816,58	0,83%	41	0,22%	Artigo 8º, Inciso I, Alínea ' a '
BNP PARIBAS SMALL CAPS FI AÇÕES	D+7 du	Não há	2.842.296,21	1,58%	22.274	0,44%	Artigo 8º, Inciso I, Alínea ' a '
AZ QUEST SMALL MID CAPS FIC AÇÕES	D+30	Não há	3.017.788,17	1,68%	5.980	0,17%	Artigo 8º, Inciso II, Alínea ' a '
CAIXA BRASIL AÇÕES LIVRE FIC AÇÕES	D+15	Não há	2.237.804,60	1,24%	65	0,75%	Artigo 8º, Inciso II, Alínea ' a '
CAIXA VALOR DIVIDENDOS RPPS FIC AÇÕES	D+33	23/08/2017	4.381.740,11	2,44%	159	0,48%	Artigo 8º, Inciso II, Alínea ' a '
SANTANDER SELEÇÃO 30 FIC AÇÕES	Não inf...	Não há	3.041.599,97	1,69%	34.187	0,18%	Artigo 8º, Inciso II, Alínea ' a '
BB AÇÕES VALOR FIC AÇÕES	D+33	Não há	2.169.151,05	1,21%	1.790	0,21%	Artigo 8º, Inciso II, Alínea ' a '
CONSTÂNCIA FUNDAMENTO FI AÇÕES	D+15	Não há	2.964.726,44	1,65%	7.380	0,26%	Artigo 8º, Inciso II, Alínea ' a '
META VALOR FI AÇÕES	D+4	Não há	7.957.387,37	4,42%	184	2,52%	Artigo 8º, Inciso II, Alínea ' a '
BNP PARIBAS ACTION FIC AÇÕES	D+30	Não há	7.060.739,09	3,93%	1.483	2,38%	Artigo 8º, Inciso II, Alínea ' a '
BB ALOCAÇÃO FI MULTIMERCADO PREVIDENCIÁRIO	D+5 du	Não há	1.510.624,34	0,84%	66	2,07%	Artigo 8º, Inciso III
CAIXA BRASIL ESTRATÉGIA LIVRE FIC MULTIMERCADO L...	D+15	Não há	3.507.072,20	1,95%	97	0,40%	Artigo 8º, Inciso III
SANTANDER STAR LONG & SHORT DIRECIONAL FIC MULTI...	D+31	Não há	2.019.762,99	1,12%	1.732	0,99%	Artigo 8º, Inciso III
CAIXA BOLSA AMERICANA FI MULTIMERCADO LP	D+1	Não há	1.799.180,61	1,00%	6.144	0,31%	Artigo 8º, Inciso III
AZ QUEST EQUITY HEDGE FIC MULTIMERCADO	D+6	Não há	2.098.353,02	1,17%	4.054	1,12%	Artigo 8º, Inciso III
CAIXA ALOCAÇÃO MACRO FIC MULTIMERCADO LP	D+4	Não há	1.578.285,19	0,88%	19.277	0,03%	Artigo 8º, Inciso III
BRAZILIAN GRAVEYARD AND DEATH CARE SERVICES FII ...	Não se ...	Não se aplica	921.696,95	0,51%		0,67%	Artigo 8º, Inciso IV, Alínea ' b '
CAIXA INSTITUCIONAL BDR NÍVEL I FI AÇÕES	D+4	Não há	2.025.611,17	1,13%	188	0,10%	Artigo 9º - A, Inciso III
BB AÇÕES GLOBAIS FIC AÇÕES BDR NÍVEL I	D+5	Não há	3.688.065,42	2,05%	19.500	0,70%	Artigo 9º - A, Inciso III

Carteira consolidada de investimentos - base (Novembro / 2020)

Produto / Fundo	Resgate	Carência	Saldo	Particip. S/ Total	Cotistas	% S/ PL do Fundo	RESOLUÇÃO - 3.922
Total para cálculo dos limites da Resolução			179.876.307,73				
DISPONIBILIDADES FINANCEIRAS			21.860,57				Artigo 6º
PL Total			179.898.168,30				

Enquadramentos na Resolução 3.922/2010 e Política de Investimento (RENDA FIXA) - base (Novembro / 2020)


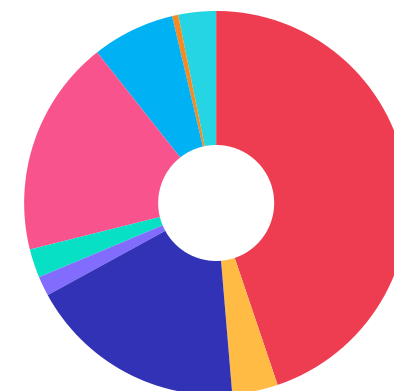
Artigos - Renda Fixa	Resolução	Carteira \$	Carteira	Estratégia de Alocação - 2020			GAP Superior
				Inf	Alvo	Sup	
Artigo 7º, Inciso I, Alínea ' b '	100,00%	80.615.852,19	44,82%	15,00%	50,00%	90,00%	81.272.824,77
Artigo 7º, Inciso III, Alínea ' a '	60,00%	6.922.372,83	3,85%	0,00%	3,00%	60,00%	101.003.411,81
Artigo 7º, Inciso IV, Alínea ' a '	40,00%	33.038.329,29	18,37%	5,00%	15,00%	40,00%	38.912.193,80
Artigo 7º, Inciso VI, Alínea ' a '	15,00%	0,00	0,00%	0,00%	0,00%	15,00%	26.981.446,16
Artigo 7º, Inciso VII, Alínea ' a '	5,00%	0,00	0,00%	0,00%	0,00%	5,00%	8.993.815,39
Artigo 7º, Inciso VII, Alínea ' b '	5,00%	2.977.051,94	1,66%	0,00%	2,00%	5,00%	6.016.763,45
Artigo 7º, Inciso VII, Alínea ' c '	5,00%	0,00	0,00%	0,00%	0,00%	5,00%	8.993.815,39
Total Renda Fixa	100,00%	123.553.606,25	68,69%	20,00%	70,00%	220,00%	



Enquadramentos na Resolução 3.922/2010 e Política de Investimento (RENDA VARIÁVEL E EXTERIOR) - base (Novembro / 2020)

Artigos - Renda Variável	Resolução	Carteira \$	Carteira	Estratégia de Alocação - 2020			GAP Superior
				Inf	Alvo	Sup	
Artigo 8º, Inciso I, Alínea ' a '	30,00%	4.343.112,79	2,41%	0,00%	0,00%	10,00%	13.644.517,98
Artigo 8º, Inciso II, Alínea ' a '	20,00%	32.830.936,80	18,25%	0,00%	18,00%	20,00%	3.144.324,75
Artigo 8º, Inciso III	10,00%	12.513.278,35	6,96%	0,00%	10,00%	10,00%	5.474.352,42
Artigo 8º, Inciso IV, Alínea ' a '	5,00%	0,00	0,00%	0,00%	0,00%	5,00%	8.993.815,39
Artigo 8º, Inciso IV, Alínea ' b '	5,00%	921.696,95	0,51%	0,00%	2,00%	5,00%	8.072.118,44
Artigo 8º, Inciso IV, Alínea ' c '	5,00%	0,00	0,00%	0,00%	0,00%	5,00%	8.993.815,39
Total Renda Variável	30,00%	50.609.024,89	28,14%	0,00%	30,00%	55,00%	

Artigos - Exterior	Resolução	Carteira \$	Carteira	Estratégia de Alocação - Limite - 2020			GAP Superior
				Inferior	Alvo	Superior	
Artigo 9º - A, Inciso III	10,00%	5.713.676,59	3,18%	0,00%	0,00%	5,00%	3.280.138,80
Total Exterior	10,00%	5.713.676,59	3,18%	0,00%	0,00%	5,00%	



Enquadramentos na Resolução 4.604 por Gestores - base (Novembro / 2020)

Gestão	Valor	% S/ Carteira	% S/ PL Gestão
CAIXA ECONÔMICA FEDERAL	77.558.977,65	43,12	0,01
BB GESTÃO DE RECURSOS DTVM	41.507.069,45	23,08	0,00
SANTANDER BRASIL ASSET MANAGEM...	19.684.535,82	10,94	0,00
BNP PARIBAS ASSET MANAGEMENT	9.903.035,30	5,51	0,02
BRDESCO ASSET MANAGEMENT	9.880.997,45	5,49	0,00
META ASSET MANAGEMENT	7.957.387,37	4,42	2,50
AZ QUEST INVESTIMENTOS	5.116.141,19	2,84	0,02
VINCI PARTNERS	4.381.740,11	2,44	0,00
CONSTÂNCIA INVESTIMENTOS	2.964.726,44	1,65	0,17
ZION INVEST	921.696,95	0,51	0,19

Artigo 14º - O total das aplicações dos recursos do regime próprio de previdência social em fundos de investimento e carteiras administradas não pode exceder a 5% (cinco por cento) do volume total de recursos de terceiros gerido por um mesmo gestor ou por gestoras ligadas ao seu respectivo grupo econômico, assim definido pela CVM em regulamentação específica. (NR)

Estratégia de Alocação para os Próximos 5 Anos

Artigos	Estratégia de Alocação - 2020		Limite Inferior (%)	Limite Superior (%)
	Carteira \$	Carteira %		
Artigo 7º, Inciso I, Alínea ' b '	80.615.852,19	44,82	15,00	90,00
Artigo 7º, Inciso III, Alínea ' a '	6.922.372,83	3,85	0,00	60,00
Artigo 7º, Inciso IV, Alínea ' a '	33.038.329,29	18,37	5,00	40,00
Artigo 7º, Inciso VI, Alínea ' a '	0,00	0,00	0,00	15,00
Artigo 7º, Inciso VII, Alínea ' a '	0,00	0,00	0,00	5,00
Artigo 7º, Inciso VII, Alínea ' b '	2.977.051,94	1,66	0,00	5,00
Artigo 7º, Inciso VII, Alínea ' c '	0,00	0,00	0,00	5,00
Artigo 8º, Inciso I, Alínea ' a '	4.343.112,79	2,41	0,00	10,00
Artigo 8º, Inciso II, Alínea ' a '	32.830.936,80	18,25	0,00	20,00
Artigo 8º, Inciso III	12.513.278,35	6,96	0,00	10,00
Artigo 8º, Inciso IV, Alínea ' a '	0,00	0,00	0,00	5,00
Artigo 8º, Inciso IV, Alínea ' b '	921.696,95	0,51	0,00	5,00
Artigo 8º, Inciso IV, Alínea ' c '	0,00	0,00	0,00	5,00
Artigo 9º - A, Inciso III	5.713.676,59	3,18	0,00	5,00

Retorno dos investimentos e Benchmark's de ativos no mês de Novembro/2020 - RENDA FIXA

	Mês	Ano	3M	6M	12M	24M	VaR Mês	Volatilidade 12M
IDKA PRÉ 2 ANOS (Benchmark)	0,46%	6,40%	-0,72%	0,50%	7,04%	21,03%	-	-
BRADESCO IDKA PRÉ 2 FI RENDA FIXA	0,48%	6,16%	-0,82%	0,38%	6,73%	20,45%	0,01%	0,02%
IDKA IPCA 2 Anos (Benchmark)	1,25%	6,77%	1,31%	4,33%	8,05%	20,89%	-	-
BB IDKA 2 TÍTULOS PÚBLICOS FI RENDA FIXA PREVIDENCIÁRIO	1,34%	6,29%	1,79%	4,57%	7,52%	19,65%	0,01%	0,03%
CAIXA BRASIL IDKA IPCA 2A TÍTULOS PÚBLICOS FI RENDA FIXA LP	1,22%	6,28%	1,41%	4,27%	7,44%	19,53%	0,01%	0,03%
IMA-B 5+ (Benchmark)	2,59%	-1,87%	0,14%	6,53%	0,68%	30,33%	-	-
BB IMA-B 5+ TÍTULOS PÚBLICOS FI RENDA FIXA PREVIDENCIÁRIO	2,49%	-2,25%	-0,01%	6,20%	0,41%	29,47%	0,04%	0,15%
CAIXA BRASIL IMA-B 5+ TÍTULOS PÚBLICOS FI RENDA FIXA LP	2,57%	-2,17%	0,07%	6,38%	0,34%	29,21%	0,04%	0,15%
IRF-M 1 (Benchmark)	0,23%	3,52%	0,54%	1,19%	3,95%	11,13%	-	-
CAIXA BRASIL IRF-M 1 TÍTULOS PÚBLICOS FI RENDA FIXA	0,22%	3,34%	0,49%	1,09%	3,75%	10,71%	0,00%	0,01%
IMA-B 5 (Benchmark)	1,32%	6,10%	1,40%	3,99%	7,41%	21,69%	-	-
CAIXA BRASIL IMA-B 5 TÍTULOS PÚBLICOS FI RENDA FIXA LP	1,29%	5,82%	1,31%	3,83%	7,10%	21,07%	0,01%	0,03%
BB IMA-B 5 FIC RENDA FIXA PREVIDENCIÁRIO LP	1,31%	5,87%	1,35%	3,81%	7,13%	21,12%	0,01%	0,03%
IMA-B (Benchmark)	2,00%	1,48%	0,67%	5,31%	3,52%	26,83%	-	-
BB IMA-B TÍTULOS PÚBLICOS FI RENDA FIXA PREVIDENCIÁRIO	1,99%	1,24%	0,60%	5,13%	3,24%	26,17%	0,02%	0,10%

Retorno dos investimentos e Benchmark's de ativos no mês de Novembro/2020 - RENDA FIXA

	Mês	Ano	3M	6M	12M	24M	VaR Mês	Volatilidade 12M
CAIXA NOVO BRASIL FIC RENDA FIXA REFERENCIADO IMA-B LP	1,95%	1,14%	0,58%	5,14%	3,16%	25,88%	0,02%	0,10%
CAIXA BRASIL IMA-B TÍTULOS PÚBLICOS FI RENDA FIXA LP	1,99%	1,17%	0,62%	5,19%	3,18%	26,04%	0,02%	0,10%
SANTANDER IMA-B INSTITUCIONAL TÍTULOS PÚBLICOS FIC RENDA FIXA LP	1,98%	0,98%	0,60%	5,13%	2,98%	25,84%	0,02%	0,10%
CDI (Benchmark)	0,15%	2,59%	0,46%	1,03%	2,97%	9,24%	-	-
CAIXA BRASIL FI RENDA FIXA REFERENCIADO DI LP	0,16%	2,05%	0,27%	0,91%	2,40%	8,40%	0,00%	0,00%
CAIXA BRASIL DISPONIBILIDADES FIC RENDA FIXA	0,08%	1,81%	0,26%	0,61%	2,12%	7,43%	0,00%	0,00%
IPCA (Benchmark)	0,89%	3,13%	2,41%	3,29%	4,31%	7,73%	-	-
CAIXA BRASIL IPCA XVI FI RENDA FIXA CRÉDITO PRIVADO	1,21%	5,71%	0,44%	3,37%	7,26%	24,58%	0,01%	0,05%
CAIXA BRASIL GESTÃO ESTRATÉGICA FI RENDA FIXA	0,82%	5,27%	0,21%	1,37%	5,90%	24,20%	0,01%	0,02%
SANTANDER ATIVO FIC RENDA FIXA	0,14%	2,08%	-0,09%	0,43%	2,49%	17,39%	0,00%	0,01%
BRADESCO ALOCAÇÃO DINÂMICA FIC RENDA FIXA	0,78%	2,13%	-0,49%	1,30%	3,00%	16,24%	0,01%	0,04%
BB ALOCAÇÃO ATIVA RETORNO TOTAL FIC RENDA FIXA PREVIDENCIÁRIO	1,01%	-	0,05%	1,86%	-	-	0,01%	-
CAIXA BRASIL ATIVA FIC RENDA FIXA LP	0,68%	-	-0,03%	1,22%	-	-	0,00%	-

Retorno dos investimentos e Benchmark's de ativos no mês de Novembro/2020 - RENDA VARIÁVEL

	Mês	Ano	3M	6M	12M	24M	VaR Mês	Volatilidade 12M
S&P 500 (Benchmark)	10,75%	12,10%	3,47%	18,96%	15,30%	31,21%	-	-
CAIXA BOLSA AMERICANA FI MULTIMERCADO LP	10,66%	7,80%	2,41%	16,68%	10,60%	30,71%	0,09%	0,27%
IDIV (Benchmark)	14,40%	-9,12%	9,82%	21,30%	-0,05%	32,77%	-	-
CAIXA VALOR DIVIDENDOS RPPS FIC AÇÕES	14,26%	-5,78%	8,69%	18,42%	2,25%	38,18%	0,10%	0,38%
IBX (Benchmark)	15,46%	-5,18%	9,57%	25,07%	1,72%	24,85%	-	-
META VALOR FI AÇÕES	12,35%	-2,55%	3,94%	23,79%	9,33%	30,01%	0,12%	0,53%
Ibovespa (Benchmark)	15,90%	-5,84%	9,58%	24,59%	0,61%	21,66%	-	-
SANTANDER IBOVESPA ATIVO INSTITUCIONAL FI AÇÕES	13,44%	-12,21%	6,73%	21,27%	-5,51%	15,57%	0,10%	0,44%
CONSTÂNCIA FUNDAMENTO FI AÇÕES	13,48%	-11,77%	6,55%	15,93%	-1,09%	35,53%	0,09%	0,42%
BNP PARIBAS ACTION FIC AÇÕES	14,44%	-5,48%	7,84%	20,99%	0,85%	35,57%	0,10%	0,41%
BB AÇÕES VALOR FIC AÇÕES	16,98%	-4,28%	13,87%	25,52%	4,15%	34,45%	0,11%	0,40%
SANTANDER SELEÇÃO 30 FIC AÇÕES	12,65%	-12,77%	5,74%	23,60%	-5,95%	16,09%	0,10%	0,44%
SMLL (Benchmark)	16,64%	-7,60%	7,78%	33,38%	4,09%	49,24%	-	-
AZ QUEST SMALL MID CAPS FIC AÇÕES	11,61%	-9,43%	2,84%	23,38%	0,38%	41,93%	0,10%	0,49%
CDI (Benchmark)	0,15%	2,59%	0,46%	1,03%	2,97%	9,24%	-	-

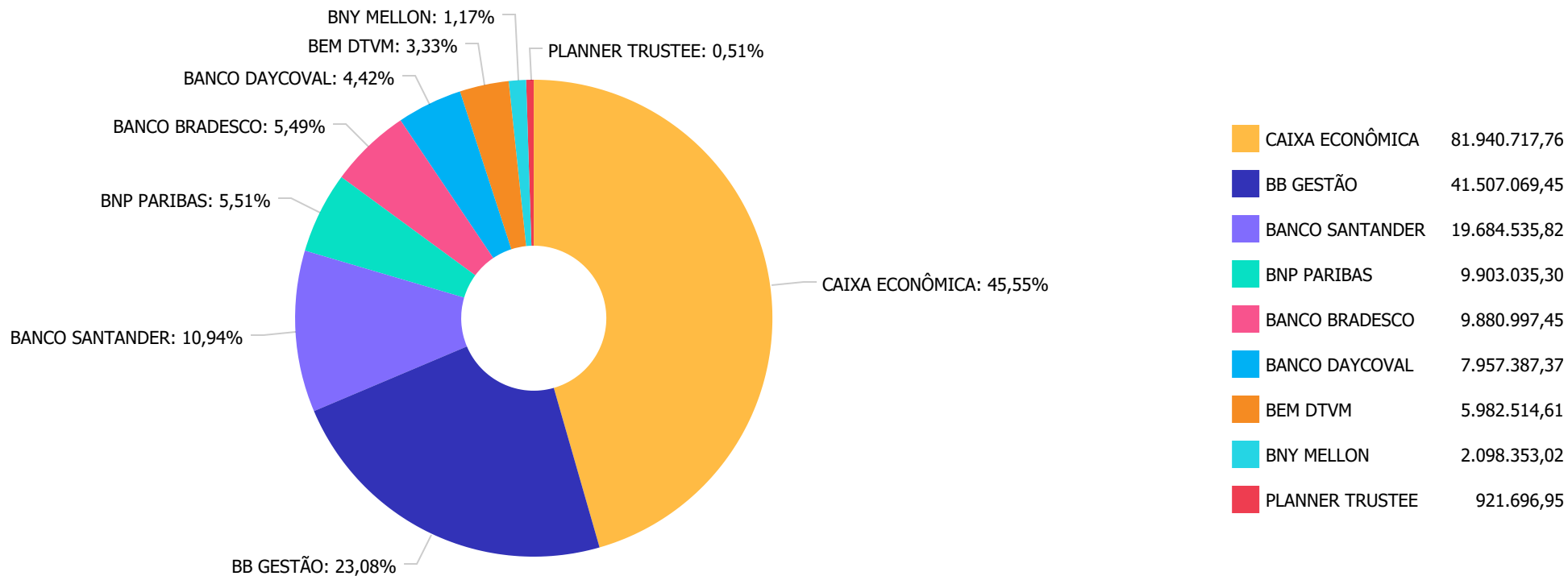
Retorno dos investimentos e Benchmark's de ativos no mês de Novembro/2020 - RENDA VARIÁVEL

	Mês	Ano	3M	6M	12M	24M	VaR Mês	Volatilidade 12M
CAIXA ALOCAÇÃO MACRO FIC MULTIMERCADO LP	2,84%	1,79%	1,56%	4,14%	3,91%	21,35%	0,02%	0,08%
AZ QUEST EQUITY HEDGE FIC MULTIMERCADO	-0,47%	-3,02%	-1,73%	-2,53%	-1,12%	4,50%	0,01%	0,03%
SANTANDER STAR LONG & SHORT DIRECIONAL FIC MULTIMERCADO	2,08%	-0,14%	0,92%	2,43%	0,49%	5,74%	0,03%	0,03%
BB ALOCAÇÃO FI MULTIMERCADO PREVIDENCIÁRIO	0,92%	-	-0,04%	1,48%	-	-	0,01%	-
Não Informado (Benchmark)	-	-	-	-	-	-	-	-
BRAZILIAN GRAVEYARD AND DEATH CARE SERVICES FII - CARE11	0,00%	-38,76%	-12,22%	14,49%	-24,76%	-57,07%	0,12%	0,57%
CAIXA BRASIL AÇÕES LIVRE FIC AÇÕES	11,85%	-3,54%	9,87%	21,49%	6,82%	-	0,10%	0,40%
CAIXA BRASIL ESTRATÉGIA LIVRE FIC MULTIMERCADO LP	3,35%	1,76%	1,13%	5,76%	4,22%	-	0,02%	0,11%
Não definido (Benchmark)	-	-	-	-	-	-	-	-
BNP PARIBAS SMALL CAPS FI AÇÕES	15,39%	-10,28%	7,57%	30,16%	1,51%	46,97%	0,10%	0,52%

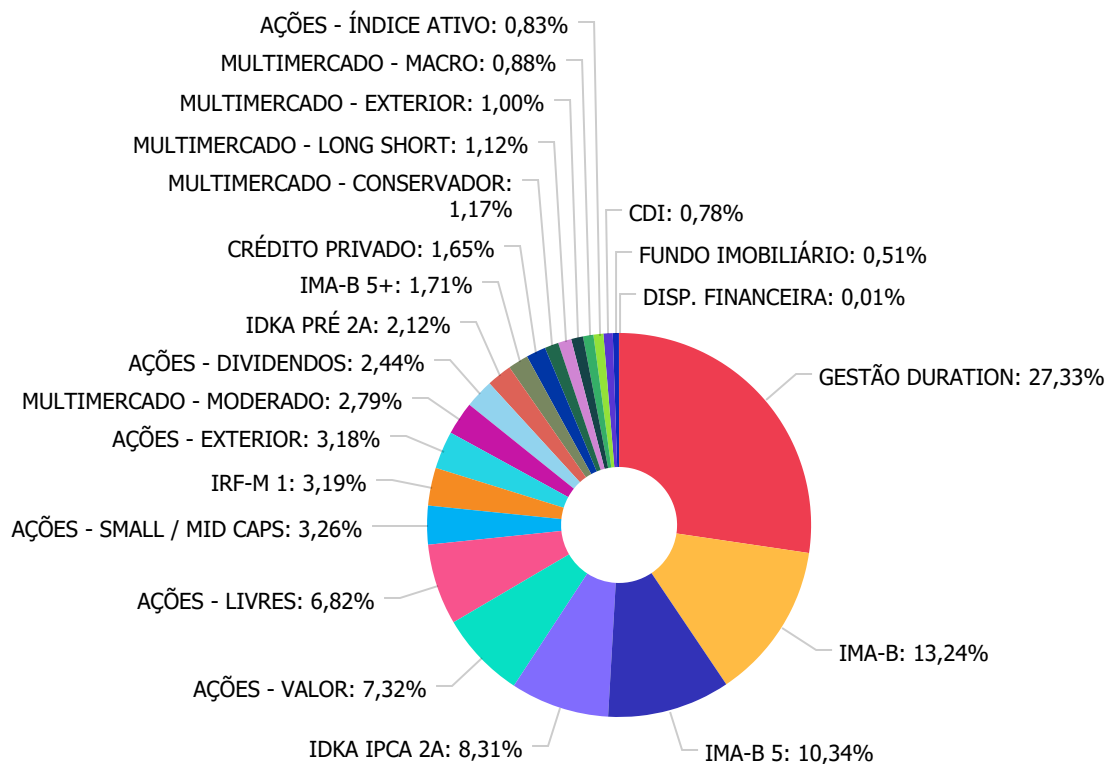
Retorno dos investimentos e Benchmark's de ativos no mês de Novembro/2020 - INVESTIMENTO NO EXTERIOR

	Mês	Ano	3M	6M	12M	24M	VaR Mês	Volatilidade 12M
Global BDRX (Benchmark)	2,55%	52,59%	-1,23%	20,39%	50,26%	91,01%	-	-
CAIXA INSTITUCIONAL BDR NÍVEL I FI AÇÕES	2,43%	53,70%	-1,39%	20,75%	50,99%	90,52%	0,09%	0,23%
IBX (Benchmark)	15,46%	-5,18%	9,57%	25,07%	1,72%	24,85%	-	-
BB AÇÕES GLOBAIS FIC AÇÕES BDR NÍVEL I	2,01%	46,20%	-2,36%	16,50%	43,23%	72,39%	0,09%	0,23%

Distribuição dos ativos por Administradores - base (Novembro / 2020)



Distribuição dos ativos por Sub-Segmentos - base (Novembro / 2020)

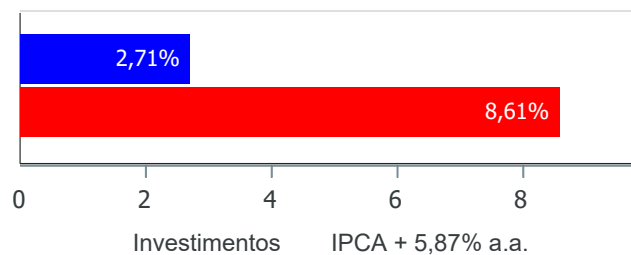


GESTÃO DURATION	49.172.915,30
IMA-B	23.820.790,24
IMA-B 5	18.593.695,76
IDKA IPCA 2A	14.950.621,94
AÇÕES - VALOR	13.168.138,39
AÇÕES - LIVRES	12.263.270,13
AÇÕES - SMALL / MID CAPS	5.860.084,38
IRF-M 1	5.732.363,74
AÇÕES - EXTERIOR	5.713.676,59
MULTIMERCADO - MODERADO	5.017.696,54
AÇÕES - DIVIDENDOS	4.381.740,11
IDKA PRÉ 2A	3.819.337,47
IMA-B 5+	3.081.908,30
CRÉDITO PRIVADO	2.977.051,94
MULTIMERCADO - CONSERVADOR	2.098.353,02
MULTIMERCADO - LONG SHORT	2.019.762,99
MULTIMERCADO - EXTERIOR	1.799.180,61
MULTIMERCADO - MACRO	1.578.285,19
AÇÕES - ÍNDICE ATIVO	1.500.816,58

Retorno e Meta Atuarial acumulados no ano de 2020)

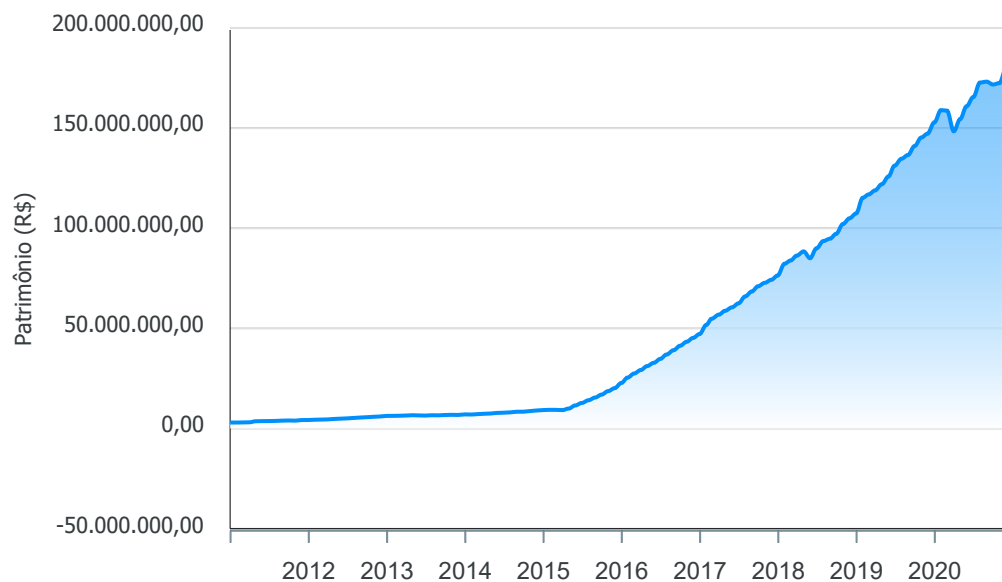
Mês	Saldo Anterior	Aplicações	Resgates	Saldo no Mês	Retorno	Retorno Acum	Retorno Mês	Retorno Acum	Meta Mês	Meta Acum	Gap Acum	VaR
Janeiro	152.862.799,62	14.258.274,50	8.990.003,51	158.993.148,59	862.077,98	862.077,98	0,55%	0,55%	0,71%	0,71%	76,75%	2,66%
Fevereiro	158.993.148,59	5.711.121,50	4.136.928,37	158.735.225,00	-1.832.116,72	-970.038,74	-1,14%	-0,60%	0,66%	1,37%	-43,81%	3,98%
Março	158.735.225,00	6.259.826,47	5.523.476,47	147.036.603,84	-12.434.971,16	-13.405.009,90	-7,80%	-8,35%	0,57%	1,95%	-427,98%	15,41%
Abril	147.036.603,84	6.798.304,96	3.094.155,88	154.560.459,74	3.819.706,82	-9.585.303,08	2,53%	-6,03%	0,14%	2,10%	-287,61%	7,58%
Mai	154.560.459,74	10.170.354,35	7.608.659,45	160.870.142,78	3.747.988,14	-5.837.314,94	2,39%	-3,79%	0,07%	2,17%	-174,58%	4,42%
Junho	160.870.142,78	7.317.665,62	6.599.160,04	165.508.449,11	3.919.800,75	-1.917.514,19	2,43%	-1,46%	0,74%	2,92%	-49,76%	3,84%
Julho	165.508.449,11	9.640.934,63	7.497.129,04	172.761.646,62	5.109.391,92	3.191.877,73	3,05%	1,55%	0,88%	3,83%	40,39%	3,22%
Agosto	172.761.646,62	3.673.648,01	2.379.413,03	173.196.919,14	-858.962,46	2.332.915,27	-0,49%	1,05%	0,72%	4,58%	22,87%	3,19%
Setembro	173.196.919,14	10.663.867,42	9.350.234,36	171.778.859,07	-2.731.693,13	-398.777,86	-1,57%	-0,53%	1,12%	5,75%	-9,30%	4,26%
Outubro	171.778.859,07	3.352.329,82	2.062.720,40	172.480.861,49	-587.607,00	-986.384,86	-0,34%	-0,87%	1,34%	7,17%	-12,17%	3,83%
Novembro	172.480.861,49	6.749.951,94	5.627.616,08	179.876.307,73	6.273.110,38	5.286.725,52	3,61%	2,71%	1,35%	8,61%	31,46%	3,48%

Investimentos x Meta Atuarial



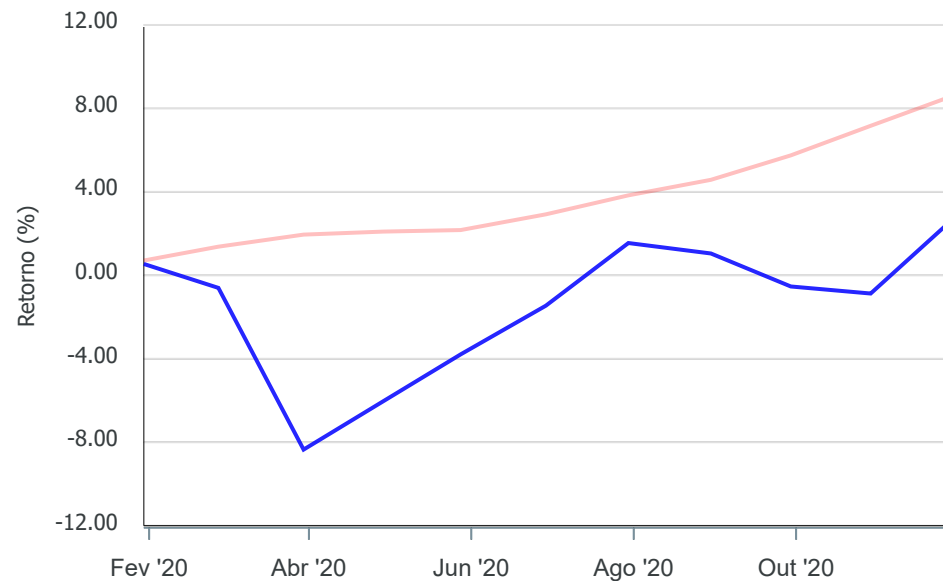
Gráficos ilustrativos de Evolução Patrimonial e indicadores

Evolução do Patrimônio



Comparativo

ANO 36M



- Investimentos Meta Atuarial CDI IMA-B IMA-B 5
- IMA-B 5+ IMA Geral IRF-M IRF-M 1 IRF-M 1+
- Ibovespa IBX SMLL IDIV

Retorno dos Investimentos após as movimentações (aplicações e resgates) no mês de Novembro/2020

FUNDOS DE RENDA FIXA

Ativos Renda Fixa	Saldo Anterior	Aplicações	Resgates	Saldo Atual	Retorno (R\$)	Retorno (%)	(%) Instit	Var - Mês
CAIXA BRASIL IMA-B 5+ TÍTULOS PÚBLICOS FI RENDA FI...	1.583.324,12	0,00	0,00	1.623.942,21	40.618,09	2,57%	2,57%	3,73%
BB IMA-B 5+ TÍTULOS PÚBLICOS FI RENDA FIXA PREVIDE...	1.422.487,46	0,00	0,00	1.457.966,09	35.478,63	2,49%	2,49%	3,64%
BB IMA-B TÍTULOS PÚBLICOS FI RENDA FIXA PREVIDENCI...	7.968.708,26	0,00	0,00	8.127.536,03	158.827,77	1,99%	1,99%	2,32%
CAIXA BRASIL IMA-B TÍTULOS PÚBLICOS FI RENDA FIXA ...	6.648.833,18	0,00	0,00	6.781.044,00	132.210,82	1,99%	1,99%	2,33%
SANTANDER IMA-B INSTITUCIONAL TÍTULOS PÚBLICOS FIC...	1.951.234,00	0,00	0,00	1.989.837,38	38.603,38	1,98%	1,98%	2,32%
CAIXA NOVO BRASIL FIC RENDA FIXA REFERENCIADO IMA-...	6.790.154,26	0,00	0,00	6.922.372,83	132.218,57	1,95%	1,95%	2,32%
BB IDKA 2 TÍTULOS PÚBLICOS FI RENDA FIXA PREVIDENC...	9.540.193,84	0,00	0,00	9.668.036,89	127.843,05	1,34%	1,34%	0,73%
BB IMA-B 5 FIC RENDA FIXA PREVIDENCIÁRIO LP	8.926.828,64	0,00	0,00	9.043.995,89	117.167,25	1,31%	1,31%	0,87%
CAIXA BRASIL IMA-B 5 TÍTULOS PÚBLICOS FI RENDA FIX...	9.428.278,05	0,00	0,00	9.549.699,87	121.421,82	1,29%	1,29%	0,87%
CAIXA BRASIL IDKA IPCA 2A TÍTULOS PÚBLICOS FI REND...	5.219.022,29	0,00	0,00	5.282.585,05	63.562,76	1,22%	1,22%	0,68%
CAIXA BRASIL IPCA XVI FI RENDA FIXA CRÉDITO PRIVAD...	2.941.538,00	0,00	0,00	2.977.051,94	35.513,94	1,21%	1,21%	0,89%
BB ALOCAÇÃO ATIVA FIC RENDA FIXA PREVIDENCIÁRIO	3.391.705,33	0,00	3.420.904,42	0,00	29.199,09	0,86%	0,85%	1,30%
CAIXA BRASIL GESTÃO ESTRATÉGICA FI RENDA FIXA	17.396.856,53	0,00	0,00	17.539.507,57	142.651,04	0,82%	0,82%	0,87%
BRANCO ALOCAÇÃO DINÂMICA FIC RENDA FIXA	6.014.553,10	0,00	0,00	6.061.659,98	47.106,88	0,78%	0,78%	1,46%
CAIXA BRASIL ATIVA FIC RENDA FIXA LP	7.046.331,39	1.500.000,00	0,00	8.597.535,11	51.203,72	0,60%	0,68%	0,43%
BRANCO IDKA PRÉ 2 FI RENDA FIXA	3.801.134,07	0,00	0,00	3.819.337,47	18.203,40	0,48%	0,48%	1,31%
BB ALOCAÇÃO ATIVA RETORNO TOTAL FIC RENDA FIXA PRE...	2.506.057,09	3.310.075,84	0,00	5.841.693,74	25.560,81	0,44%	1,01%	1,46%
CAIXA BRASIL IRF-M 1 TÍTULOS PÚBLICOS FI RENDA FIX...	5.720.030,43	0,00	0,00	5.732.363,74	12.333,31	0,22%	0,22%	0,11%
CAIXA BRASIL FI RENDA FIXA REFERENCIADO DI LP	1.237.964,50	0,00	0,00	1.239.880,61	1.916,11	0,15%	0,15%	0,04%
SANTANDER ATIVO FIC RENDA FIXA	11.117.284,01	0,00	0,00	11.132.518,90	15.234,89	0,14%	0,14%	0,18%

Retorno dos Investimentos após as movimentações (aplicações e resgates) no mês de Novembro/2020**FUNDOS DE RENDA FIXA**

Ativos Renda Fixa	Saldo Anterior	Aplicações	Resgates	Saldo Atual	Retorno (R\$)	Retorno (%)	(%) Instit	Var - Mês
CAIXA BRASIL DISPONIBILIDADES FIC RENDA FIXA	431.098,16	1.939.876,10	2.206.711,66	165.040,95	778,35	0,03%	0,08%	0,00%
Total Renda Fixa	121.083.616,71	6.749.951,94	5.627.616,08	123.553.606,25	1.347.653,68	1,10%		1,14%

Retorno dos Investimentos após as movimentações (aplicações e resgates) no mês de Novembro/2020

FUNDOS DE RENDA VARIÁVEL

Ativos Renda Variável	Saldo Anterior	Aplicações	Resgates	Saldo Atual	Retorno (R\$)	Retorno (%)	(%) Instit	Var - Mês
BB AÇÕES VALOR FIC AÇÕES	1.854.368,16	0,00	0,00	2.169.151,05	314.782,89	16,98%	16,98%	11,43%
BNP PARIBAS SMALL CAPS FI AÇÕES	2.463.143,71	0,00	0,00	2.842.296,21	379.152,50	15,39%	15,39%	10,25%
BNP PARIBAS ACTION FIC AÇÕES	6.169.813,06	0,00	0,00	7.060.739,09	890.926,03	14,44%	14,44%	10,27%
CAIXA VALOR DIVIDENDOS RPPS FIC AÇÕES	3.834.866,20	0,00	0,00	4.381.740,11	546.873,91	14,26%	14,26%	9,91%
CONSTÂNCIA FUNDAMENTO FI AÇÕES	2.612.543,65	0,00	0,00	2.964.726,44	352.182,79	13,48%	13,48%	8,60%
SANTANDER IBOVESPA ATIVO INSTITUCIONAL FI AÇÕES	1.322.999,18	0,00	0,00	1.500.816,58	177.817,40	13,44%	13,44%	9,52%
SANTANDER SELEÇÃO 30 FIC AÇÕES	2.699.976,02	0,00	0,00	3.041.599,97	341.623,95	12,65%	12,65%	9,57%
META VALOR FI AÇÕES	7.082.625,89	0,00	0,00	7.957.387,37	874.761,48	12,35%	12,35%	12,13%
CAIXA BRASIL AÇÕES LIVRE FIC AÇÕES	2.000.661,30	0,00	0,00	2.237.804,60	237.143,30	11,85%	11,85%	10,11%
AZ QUEST SMALL MID CAPS FIC AÇÕES	2.703.928,59	0,00	0,00	3.017.788,17	313.859,58	11,61%	11,61%	9,97%
CAIXA BOLSA AMERICANA FI MULTIMERCADO LP	1.625.839,11	0,00	0,00	1.799.180,61	173.341,50	10,66%	10,66%	8,86%
CAIXA BRASIL ESTRATÉGIA LIVRE FIC MULTIMERCADO LP	3.393.502,40	0,00	0,00	3.507.072,20	113.569,80	3,35%	3,35%	2,08%
CAIXA ALOCAÇÃO MACRO FIC MULTIMERCADO LP	1.534.704,47	0,00	0,00	1.578.285,19	43.580,72	2,84%	2,84%	1,74%
SANTANDER STAR LONG & SHORT DIRECIONAL FIC MULTIME...	1.978.577,06	0,00	0,00	2.019.762,99	41.185,93	2,08%	2,08%	3,20%
BB ALOCAÇÃO FI MULTIMERCADO PREVIDENCIÁRIO	1.496.933,98	0,00	0,00	1.510.624,34	13.690,36	0,91%	0,91%	0,98%
BRAZILIAN GRAVEYARD AND DEATH CARE SERVICES FII - ...	921.696,95	0,00	0,00	921.696,95	0,00	0,00%	0,00%	12,35%
AZ QUEST EQUITY HEDGE FIC MULTIMERCADO	2.108.195,08	0,00	0,00	2.098.353,02	-9.842,06	-0,47%	-0,47%	0,60%
Total Renda Variável	45.804.374,81	0,00	0,00	50.609.024,89	4.804.650,08	10,49%		8,59%

CRÉDITO E MERCADO

Consultoria em Investimentos

INSTITUTO DE PREVIDÊNCIA DO MUNICÍPIO DE ITAPECERICA DA SERRA
Relatório de Análise, Enquadramentos, Rentabilidade e Risco - Base: 30/11/2020

Retorno dos Investimentos após as movimentações (aplicações e resgates) no mês de (Novembro / 2020)

FUNDOS EXTERIOR

Ativos Exterior	Saldo Anterior	Aplicações	Resgates	Saldo Atual	Retorno (R\$)	Retorno (%)	(%) Instit	Var - Mês
CAIXA INSTITUCIONAL BDR NÍVEL I FI AÇÕES	1.977.554,25	0,00	0,00	2.025.611,17	48.056,92	2,43%	2,43%	9,00%
BB AÇÕES GLOBAIS FIC AÇÕES BDR NÍVEL I	3.615.315,72	0,00	0,00	3.688.065,42	72.749,70	2,01%	2,01%	9,11%
Total Renda Variável	5.592.869,97	0,00	0,00	5.713.676,59	120.806,62	2,16%		9,07%