



## **ATA DE REUNIÃO DO COMITÊ DE INVESTIMENTOS**

Data: 12/12/2019

Participantes: Superintendente do ITAPREV, Servidor Ativo do ITAPREV, Profissional com Certificação da Anbima do ITAPREV.

Às dez horas do dia doze de dezembro de dois mil e dezenove, atendendo ao calendário das reuniões, reuniram-se os membros do Comitê abaixo assinados. Dando início aos trabalhos, o Superintendente procedeu à leitura da ordem do dia, que passou a ser objeto de análise pelos presentes:

**1) Inflação e Cenário Econômico:** Quando analisamos o ambiente econômico brasileiro nos últimos meses, podemos considerar que tivemos um período de notícias positivas, tanto no que diz respeito aos dados que apontam para a tão desejada retomada econômica, quanto do ponto de vista monetário, com a inflação ancorada permitindo a queda de juros para níveis historicamente baixos. O mercado segue otimista com a aceleração do crescimento econômico, quadro reforçado pelos dados de emprego e de crédito divulgados recentemente, que mantiveram a trajetória positiva de meses anteriores. Acredita-se que atividade econômica deverá ser impulsionada pela retomada da demanda interna, através do consumo e do investimento privado, em razão do crescimento da massa salarial, da liberação do FGTS, do acesso ao crédito e da recuperação da confiança dos agentes.

Novembro, no entanto, foi um mês onde se observou os primeiros sinais de pressão inflacionária de curto prazo, reflexo da alta do preço na carne bovina, diante da crescente demanda chinesa, em substituição à carne de porco, após o choque de oferta por conta do surto de gripe suína no país. Também chamou a atenção a desvalorização de 5,5% do Real frente ao Dólar, refletindo a decepção com o resultado do leilão da cessão onerosa, as turbulências políticas na América Latina e a perspectiva de deterioração no saldo de transações correntes. Ainda que esse movimento gere algum impacto, especialmente nos preços dos combustíveis, a desvalorização não foi de magnitude suficiente para alterar o cenário de inflação para 2020.

No quadro internacional, o adiamento do acordo comercial entre China e EUA reforça a visão que deveremos conviver com um elevado nível de incerteza, por mais tempo. Por outro lado, o risco de recessão começa a se dissipar em função da pro atividade das autoridades monetárias. Entendemos que a atividade global deve se estabilizar, ainda que em patamar mais baixo do que o observado em anos anteriores. Nesse sentido, já identificamos sinais de redução no ritmo de contração do comércio internacional e indicadores antecedentes que apontam para melhora da produção industrial das principais regiões econômicas.

O bloco de economias emergentes, exceção feita à China, passou os últimos meses por um profundo ajuste das taxas de juros, o que deve ser suficiente para impulsionar de maneira relevante o crescimento médio dessas economias ao longo do próximo ano. A China, por sua vez, tem mostrado desaceleração em boa parte dos indicadores de consumo, mas a expectativa ainda é de intensificação da atuação governamental para impulsionar os gastos com infraestrutura e, por fim, estabilizar o crescimento do PIB. No caso da Zona do Euro, o pior também parece ter ficado para trás e os estímulos devem continuar dando sustentação à economia. Já nos Estados Unidos, os dados correntes têm mostrado muita resiliência frente às incertezas geradas pela disputa comercial. Para o próximo ano, o ruído eleitoral deve gerar um desaquecimento da economia, reduzindo o crescimento a um patamar levemente inferior ao potencial. Dessa forma, antecipamos uma estabilização da economia global nesses próximos meses e, para 2020, crescimento levemente superior ao observado neste semestre.

*(Fonte: Carta Mensal, NOVEMBRO/2019 – AZ QUEST AZIMUT GROUP.)*





**INSTITUTO DE PREVIDÊNCIA DO MUNICÍPIO DE ITAP. DA SERRA**  
**ESTADO DE SÃO PAULO**

2) **Análise da carteira de investimentos:** Referente à carteira de investimento do mês de novembro, no seguimento Renda Fixa e variável, o mês fechou com R\$ 147.208.218,36 (Cento e quarenta sete milhões duzentos e oito mil, duzentos e dezoito reais e trinta e seis centavos).

3) **Análise do fluxo de caixa do mês corrente:** Em novembro após análise da carteira, do fechamento contábil e conciliação bancária, o comitê de investimentos usando das prerrogativas previstas no inc. VI, art. 6º do Regimento Interno, bem como dando continuidade a estratégia de cautela na exposição da carteira, adotada para este ano, foram resgatados R\$ 39.833.709,72 e aplicados R\$ 41.856.982,65, conforme discriminação abaixo:

FUNDO	APLICAÇÃO	RESGATE
INFINITY LOTUS FI RENDA FIXA LP	554.782,42	1.108.719,14
CAIXA BRASIL IMA-B STP RF LP		2.000.000,00
INFINITY TIGER ALOCAÇÃO DINAMICA	3.230.539,75	6.439.693,95
CAIXA BRASIL DISPONIBILIDADE FI RF	13.412.527,19	16.090.050,78
CAIXA BRASIL GESTÃO ESTRATEGICA FI RENDA FIXA	3.000.000,00	
SANTANDER ATIVO RENDA FIXA	5.000.000,00	
INFINITY INSTITUCIONAL FI MULTIMERCADO	6.759.759,04	11.259.759,04
CONSTANCIA FUNDAMENTO FIA	2.899.374,25	2.935.486,81
CAIXA ALOCAÇÃO MACRO FI MULTIMERCADO	1.000.000,00	
SANTANDER SELECAO 30 FI AÇÕES	1.000.000,00	
CAIXA BOLSA AMERICANA FI MULTIMERCADO	500.000,00	
SANTANDER STAR LONG E SHORT DIRECIONAL FIC MULTIMERCADO	2.000.000,00	
CAIXA BRASIL AÇÕES LIVRES FIC AÇÕES	1.000.000,00	
CAIXA BRASILESTRATEGIA LIVRE FIC MULTIMERCADO	1.500.000,00	
	<b>41.856.982,65</b>	<b>39.833.709,72</b>

O valor movimentado no fundo CAIXA BR DISPONIBILIDADE ocorre devido a ligação do fundo com a conta movimento do Instituto. Qualquer crédito ou débito em favor do Instituto ocorre na conta movimento e ao final do dia é resgatado ou aplicado automaticamente. Não há valores parados em Conta corrente.

**Assuntos gerais:** O mês de novembro foi marcado pela instabilidade dos ativos brasileiros, reagindo aos eventos que ocorreram no período. A decisão do STF que derrubou a possibilidade de prisão de condenados em segunda instância, resultando na liberação do ex-presidente Lula, causando certa turbulência. Já o resultado do leilão da cessão onerosa das novas áreas de exploração no litoral do Sudeste ficou aquém do esperado, sem grandes fluxos de dólares, frustrando o mercado pela não participação do investidor estrangeiro.

Recebemos o Sr. Thiago Fonseca da consultoria ABC PREV para discutir o andamento da implantação do programa Pró Gestão, verificados requisitos já cumpridos e orientações para os itens pendentes;

Reunião com conselho administrativo e representante da consultoria Crédito e Mercado para aprovação da política de Investimentos para o ano de 2020, a sugestão de alocação do comitê de investimentos foi aprovada sem ressalvas;

Finalização do processo de troca de administrador dos fundos INFINITY do branco BRB de Brasília para o Banco Planner até adequação do Daycoval para receber os fundos. Após a troca de administrador os fundos foram reabertos para aplicação e resgate conforme foi definido na última assembleia na sede do BRB em que o comitê de investimentos do Itaprev esteve presente em outubro. Após a reabertura dos fundos mantemos nossa posição e



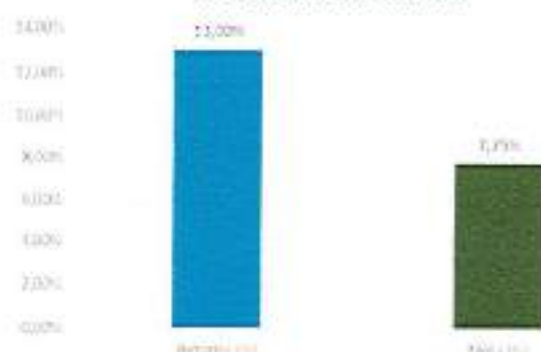
**INSTITUTO DE PREVIDÊNCIA DO MUNICÍPIO DE ITAP. DA SERRA**  
**ESTADO DE SÃO PAULO**

ocorreu o resgate do total dos fundos INFINITY LOTUS FI RF e INFINITY TIGER ALOCAÇÃO DINAMICA RF, resgate parcial do fundo INFINITY INSTITUCIONAL FIM no valor de R\$ 4.500.000,00 (quatro milhões e quinhentos mil reais), no acumulado os três fundos perderam aproximadamente R\$150.000.000,00 do PL com resgates de outros cotistas, conforme anexos.

Aportes nos fundos SANTANDER STAR LONG E SHORT DIRECIONAL MULTIMERCADO e CAIXA BR ESTRATEGIA LIVRE FIC MULTIMERCADOLP, fundos multimercado que receberam parte dos recursos resgatados da Infinity, o restante dos recursos foram alocados em fundos de gestão duration.

**Retorno dos Investimentos**

Meta Atuarial Acumulada



Meta Atuarial



Mês	Saldo Anterior	Aplicações	Resgates	Saldo no Mês	Retorno (R\$)	Retorno (%)	Meta (%)	Gap (%)
Janeiro	107.384.837,09	31.180.953,25	26.544.255,19	115.232.636,11	3.211.100,96	2,87%	0,83%	344,69%
Fevereiro	115.232.636,11	2.089.144,18	559.429,07	116.912.138,93	149.787,71	0,13%	0,90%	14,33%
Março	116.912.138,93	2.448.920,14	558.629,09	118.895.200,01	92.770,03	0,08%	0,87%	6,54%
Abril	118.895.200,01	5.112.697,92	3.098.745,05	121.999.739,09	1.090.586,21	0,90%	1,03%	87,62%
Mai	121.999.739,09	9.144.836,41	7.110.148,95	125.868.007,95	1.833.581,40	1,48%	0,64%	230,75%
Junho	125.868.007,95	5.033.637,16	3.001.459,69	131.226.125,05	3.325.939,63	2,60%	0,45%	577,43%
Julho	131.226.125,05	6.637.023,81	4.631.917,31	134.722.697,72	1.491.466,17	1,12%	0,72%	154,57%
Agosto	134.722.697,72	4.133.900,02	2.078.714,18	136.589.104,19	-188.779,37	-0,14%	0,62%	-22,24%
Setembro	136.589.104,19	6.119.484,55	4.071.074,49	141.068.925,77	2.431.411,52	1,75%	0,45%	392,73%
Outubro	141.068.925,77	2.633.323,54	630.307,26	145.297.650,39	2.225.708,34	1,56%	0,63%	245,46%
Novembro	145.297.650,39	41.856.982,65	39.833.709,72	147.208.218,36	-112.704,96	-0,08%	0,98%	-7,84%
					<b>15.550.867,64</b>	<b>13,00%</b>	<b>7,75%</b>	<b>167,72%</b>





**INSTITUTO DE PREVIDÊNCIA DO MUNICÍPIO DE ITAP. DA SERRA**  
**ESTADO DE SÃO PAULO**

**Cumprimento da meta atuarial por fundo**

Produto / Fundo	RESOLUÇÃO - 3.922 / 4.392 / 4.604	SEGMENTO	RETORNO OBTIDO	META PARA 2019
BNP PARIBAS ACTION FIC AÇÕES	Artigo 8º, Inciso II, Alínea "a"	RENDA VARIÁVEL	33,00%	3,80%
CONSTÂNCIA FUNDAMENTO FIC AÇÕES	Artigo 8º, Inciso II, Alínea "a"	RENDA VARIÁVEL	32,87%	3,80%
AZ QUEST SMALL MID CAPS FIC AÇÕES	Artigo 8º, Inciso II, Alínea "a"	RENDA VARIÁVEL	31,52%	3,80%
META VALOR FIC AÇÕES	Artigo 8º, Inciso II, Alínea "a"	RENDA VARIÁVEL	29,09%	3,80%
BB IMA-B TÍTULOS PÚBLICOS FI RENDA FIXA PREVIDENCIÁRIO	Artigo 7º, Inciso I, Alínea "b"	RENDA FIXA	17,33%	3,80%
CAIXA BRASIL IMA-B TÍTULOS PÚBLICOS FI RENDA FIXA LP	Artigo 7º, Inciso I, Alínea "b"	RENDA FIXA	17,10%	3,80%
CAIXA NOVO BRASIL FIC RENDA FIXA REFERENCIADO IMA-B LP	Artigo 7º, Inciso III, Alínea "a"	RENDA FIXA	17,09%	3,80%
CAIXA BRASIL GESTÃO ESTRATÉGICA FI RENDA FIXA	Artigo 7º, Inciso IV, Alínea "a"	RENDA FIXA	15,21%	3,80%
BB ALOCAÇÃO ATIVA FIC RENDA FIXA PREVIDENCIÁRIO	Artigo 7º, Inciso I, Alínea "b"	RENDA FIXA	12,00%	3,80%
CAIXA BRASIL IMA-B 5 TÍTULOS PÚBLICOS FI RENDA FIXA LP	Artigo 7º, Inciso I, Alínea "b"	RENDA FIXA	11,56%	3,80%
BB IMA-B 5 FIC RENDA FIXA PREVIDENCIÁRIO LP	Artigo 7º, Inciso I, Alínea "b"	RENDA FIXA	11,55%	3,80%
BB IMA GERAL IX-C TÍTULOS PÚBLICOS FI RENDA FIXA PREVIDENCIÁRIO	Artigo 7º, Inciso I, Alínea "b"	RENDA FIXA	11,37%	3,80%
CAIXA BRASIL IMA GERAL TÍTULOS PÚBLICOS FI RENDA FIXA LP	Artigo 7º, Inciso I, Alínea "b"	RENDA FIXA	11,20%	3,80%
SANTANDER SELEÇÃO 30 FIC AÇÕES	Artigo 8º, Inciso II, Alínea "a"	RENDA VARIÁVEL	11,20%	4,58%
CAIXA BOLSA AMERICANA FI MULTIMERCADO LP	Artigo 8º, Inciso III	RENDA VARIÁVEL	11,16%	3,80%
CAIXA BRASIL IPCA XVI FI RENDA FIXA CREDITO PRIVADO	Artigo 7º Inciso VII Alínea "b"	RENDA FIXA	11,02%	3,80%
BRASESCO IDKA PRÉ 2 FI RENDA FIXA	Artigo 7º, Inciso I, Alínea "b"	RENDA FIXA	11,01%	3,80%
BB IDKA 2 TÍTULOS PÚBLICOS FI RENDA FIXA PREVIDENCIÁRIO	Artigo 7º, Inciso I, Alínea "b"	RENDA FIXA	9,97%	3,80%
CAIXA BRASIL IDKA IPCA 24 TÍTULOS PÚBLICOS FI RENDA FIXA LP	Artigo 7º, Inciso I, Alínea "b"	RENDA FIXA	9,90%	3,80%
CAIXA CAPITAL PROTEGIDO BRASIL BOVESPA II FIC MULTIMERCADO	Artigo 8º, Inciso III	RENDA VARIÁVEL	9,89%	3,80%
BRASESCO ALOCAÇÃO DINÂMICA FIC RENDA FIXA	Artigo 7º, Inciso IV, Alínea "a"	RENDA FIXA	9,87%	3,80%
CAIXA BR AÇÕES INVRES FIC AÇÕES	Artigo 8º, Inciso II, Alínea "a"	RENDA VARIÁVEL	7,14%	2,72%
SANTANDER ATIVO FIC RENDA FIXA	Artigo 7º, Inciso IV, Alínea "a"	RENDA FIXA	7,48%	4,58%
BB AÇÕES VALOR FIC AÇÕES PREVIDENCIÁRIO	Artigo 8º, Inciso II, Alínea "a"	RENDA VARIÁVEL	4,13%	2,07%
CAIXA ALOCAÇÃO MACRO FIC MULTIMERCADO	Artigo 8º, Inciso III	RENDA VARIÁVEL	2,99%	2,71%
CAIXA BRASIL IRF-M 1 TÍTULOS PÚBLICOS FI RENDA FIXA	Artigo 7º, Inciso I, Alínea "b"	RENDA FIXA	6,00%	3,80%
INFINITY INSTITUCIONAL FI MULTIMERCADO	Artigo 8º, Inciso III	RENDA VARIÁVEL	5,75%	3,80%
CAIXA BRASIL FI RENDA FIXA REFERENCIADO DI LP	Artigo 7º, Inciso IV, Alínea "a"	RENDA FIXA	5,36%	3,80%
BRASESCO MAXI PODER PÚBLICO FI RENDA FIXA	Artigo 7º, Inciso IV, Alínea "a"	RENDA FIXA	5,21%	3,80%
AZ QUEST EQUITY HEDGE FIC MULTIMERCADO	Artigo 8º, Inciso III	RENDA VARIÁVEL	4,74%	3,80%
CAIXA BRASIL DISPONIBILIDADES FI RENDA FIXA	Artigo 7º, Inciso IV, Alínea "a"	RENDA FIXA	2,47%	3,80%
SANTANDER STAR LONG E SHORT DIRECIONAL MULTIMERCADO	Artigo 8º, Inciso III	RENDA VARIÁVEL	0,50%	0,98%
CAIXA BRASIL ESTRATÉGIA INVRES FIC MULTIMERCADO LP	Artigo 8º, Inciso III	RENDA VARIÁVEL	0,46%	0,98%
BRASILIAN GRAVEYARD AND DEATHCARE SERVICES FI - CARF11	Artigo 8º, Inciso IV, Alínea "b"	RENDA VARIÁVEL	-38,96%	3,80%

Acima da Meta Atuarial
Abaixo da Meta Atuarial
Rendimento Negativo

\*\*\* Estar abaixo da meta atuarial não significa que o fundo foi de baixo rendimento no mês, alguns fundos como Infinity Lotus, Caixa Brasil IRF-M 1 e Caixa Disponibilidades rendem menos tem por referência o CDI que rendem menos que a meta atuarial, este fundos são utilizados para proteção da carteira e momentos e alta volatilidade pois não há rendimento negativo.

  
Rafael de Jesus Freitas  
Superintendente  
Membro

  
Alex Domingues C. Santos  
Membro

  
Renato Jose Paulino  
Membro





**INSTITUTO DE PREVIDÊNCIA DO MUNICÍPIO DE ITAP. DA SERRA**  
**ESTADO DE SÃO PAULO**

ATA DO COMITÉ DE INVESTIMENTOS DO INSTITUTO DE PREVIDÊNCIA DO MUNICÍPIO DE ITAPECERICA DA SERRA

Dispõe sobre a **DELIBERAÇÃO QUANTO A POLÍTICA DE INVESTIMENTOS PARA O EXERCÍCIO DE 2020.**

Na data de 06(Seis) de novembro de 2019, às 10:00 horas, reuniram-se nas dependências do Instituto de Previdência do Município de Itapetininga da Serra, nesta, em atendimento ao dispostos normativos e legais, os membros do referido COMITÉ, para a deliberação sobre o assunto acima disposto como pauta principal da ordem do dia.

Inicialmente, com a palavra o Presidente do Comitê de Investimentos, o senhor Rafael de Jesus Freitas, informa que a consultoria de investimentos contratada apresentou a proposta em forma de minuta a Política de Investimento para o exercício de 2020 para apreciação e análise desse colegiado. A minuta foi disponibilizada via plataforma eletrônica e juntamente com o texto, as propostas de: (i) alocação estratégica de acordo com o perfil do RPPS, (ii) os parâmetros de risco dos segmentos de renda fixa e renda variável e (iii) o valor (em percentual) esperado da rentabilidade futura dos investimentos dos ativos garantidores do RPPS, segundo exigência da Portaria nº 464, de 19 de novembro de 2018. Antes da realização e deliberação desse colegiado, o Gestor dos Recursos do RPPS, o senhor Alex Domingues de Castro Santos, após sua análise prévia, disponibilizou aos membros do colegiado a minuta com a proposta da consultoria intercalados com as observações feitas pelo próprio Gestor para também análise prévia. Finalizadas as declarações do senhor Presidente, foi aberto tempo para a exposição de cada membro do Comitê apresentar o resultado de suas análises, observações, dúvidas e esclarecimentos.

**Cenário Econômico:**

Ao longo do mês de setembro, Estados Unidos e China atuaram para esfriar o conflito comercial que se estende por mais de dois anos. Os dois países trocaram concessões no intuito de viabilizar um encontro entre suas respectivas delegações em outubro. Neste contexto, o presidente americano, Donald Trump, adiou em duas semanas a rodada de tarifas sobre importações chinesas que seriam implementadas em 1º de outubro.

O encontro entre representantes dos dois governos deverá ocorrer em meados de outubro e parte do mercado espera trégua momentânea seja estendida por mais tempo, com uma postergação mais longa não apenas das tarifas programadas para esse mês, mas também das agendadas para 15 de dezembro. Vale destacar que apesar da retomada do diálogo, as duas economias ainda permanecem distantes de um acordo substancial.

Os principais bancos centrais internacionais reconheceram a desaceleração da atividade global e atuaram para estimular a economia. O Banco Central americano cortou a taxa de juro em 0,25 pontos percentuais, levando-a para o intervalo entre 1,75% a 2,00%. Para a reunião de política monetária de outubro espera-se um novo corte de 0,25 p.p.

Devido a uma conjuntura de inflação baixa e atividade econômica em recuperação ainda bastante gradual, a taxa de juros no Brasil deverá testar novas mínimas nas próximas reuniões de política monetária. Esta foi a principal mensagem que o Banco Central Brasileiro transmitiu ao mercado ao longo das últimas semanas, após a reunião do COPOM em 18 de setembro, e a divulgação do relatório trimestral de inflação no final de setembro.

O Banco Central apresentou projeções apontando para uma inflação abaixo do centro da meta para 2020 (4,0%, diante de diversas premissas diferentes para Selic e Câmbio. Por exemplo, mesmo assumindo uma Selic em 5,0% até o final de 2020 e um câmbio estável em 4,05, a projeção para inflação do ano que vem fica em 3,8%, ou seja, 20 pontos abaixo do centro da meta para o ano. Este patamar mais baixo de Selic deverá ser sustentado até o quarto trimestre de 2020, espera-se que o BC volte a subir os juros até 5,75%, a fim de assegurar a meta de 2021.

Enquanto isso, a atividade segue dando sinais de aceleração gradual, em especial os fundamentos para o consumo das famílias. Neste contexto, vale destacar a tendência de aceleração na criação de vagas de emprego formal, registradas no Caged dos últimos meses e a continuidade de expansão das concessões de crédito a pessoa física, que





**INSTITUTO DE PREVIDÊNCIA DO MUNICÍPIO DE ITAP. DA SERRA**  
**ESTADO DE SÃO PAULO**

se encontram em um nível aproximadamente 15% superior ao registrado no ano passado. Tal cenário mais benigno para a atividade acaba sendo fortalecido por essa nova perspectiva para os juros que não só deverão ir para patamares mais baixos, como também irão permanecer assim por um período mais prolongado.

Fonte: Carta mensal outubro/2019 – Santander Asset management.

**Deliberações:**

Para o ano de 2020, a carteira do rpps poderá alocar até 100% dos recursos em ativos de renda fixa, tendo como alocação mínima de 70% de ativos neste segmento e, poderá alocar até 30% da carteira em ativos de renda variável. A distribuição completa por classe de ativo encontra-se no anexo 01.


Conforme relatório CA/223/2019 do Escritório Técnico de Assessoria Atuarial S/S Ltda – ETTA, e atendendo a portaria nº 17 de 20 de maio de 2019 da secretária de previdência, fica estabelecida como meta atuarial para o ano de 2020 a taxa de IPCA +5,87%, conforme anexo 02.


Fechado o período de discussões, fica deliberado pela:


Aprovação da Política de Investimentos para o exercício de 2020, após a exposição dos membros do colegiado e suas considerações.

O senhor **Alex Domingues de Castro Santos**, atual Gestor dos Recursos, de acordo com suas atribuições, fará os ajustes necessários na minuta final da Política de Investimentos 2020, em atendimento aos parâmetros deliberados, sendo, a versão final disponibilizada para todos os membros do Comitê via e-mail para conhecimento e posterior encaminhamento aos membros do Conselho Deliberativo, possibilitando a análise prévia à reunião de aprovação da Política de Investimentos 2020 efetiva. Finalizado todos os conteúdos pautados e nada mais tendo a tratar, foi declarada e encerrada a presente reunião a 11:00 horas, e eu **Alex Domingues de Castro Santos**, na qualidade de **Diretor Financeiro** lavrei a presente ata, onde lida e achada exata, vai assinada pelos membros presentes.

ITAPECERICA DA SERRA/SP, 06 de novembro de 2019.

  
Rafael de Jesus Freitas  
Superintendente  
Membro C. de Investimentos

  
Alex Domingues de C. Santos  
Diretor Financeiro  
Membro C. de Investimentos

  
Renato José Paulino  
Representante Servidores  
Membro C. de Investimentos



**INSTITUTO DE PREVIDÊNCIA DO MUNICÍPIO DE ITAP, DA SERRA**  
**ESTADO DE SÃO PAULO**

**ANEXO 01 A ATA DO COMITE DE INVESTIMENTOS DE 06 DE NOVEMBRO DE 2019**

**ALOCACÃO ESTRATEGICA PARA O EXERCICIO DE 2020**

Segmento	Tipo de Ativo	Limite da Resolução CMN (%)	% na carteira Set 2019
Renda Fixa	7º I a - Títulos do Tesouro Nacional SELIC	100,00%	0,00%
	7º I b - FI 100% Títulos TN	100,00%	54,31%
	7º I c - FI Ref em Índice de RF, 100% TP	100,00%	0,00%
	7º II - Oper. compromissadas em TP TN	5,00%	0,00%
	7º III a - FI Referenciados RF	60,00%	3,00%
	7º III b - FI de Índices Referenciado RF	60,00%	0,00%
	7º IV a - FI de Renda Fixa	40,00%	13,55%
	7º IV b - FI de Índices Renda Fixa	40,00%	0,00%
	7º V b - Letras Imobiliárias Garantidas	20,00%	0,00%
	7º VI a - Certificados de Dep. Bancários	15,00%	0,00%
	7º VI b - Poupança	15,00%	0,00%
	7º VII a - FI em Direitos Creditórios - sênior	5,00%	0,00%
	7º VII b - FI Renda Fixa "Crédito Privado"	5,00%	1,95%
	7º VII c - FI de Debêntures Infraestrutura	5,00%	0,00%
	<b>Limite de Renda Fixa</b>	<b>100,00%</b>	<b>72,81%</b>

Estratégia de Alocação - Política de Investimento de 2020		
Limite Inferior (%)	Estratégia Ativo (%)	Limite Superior (%)
0,00%	0,00%	0,00%
15,00%	50,00%	90,00%
0,00%	0,00%	0,00%
0,00%	0,00%	0,00%
0,00%	3,00%	60,00%
0,00%	0,00%	0,00%
05,00%	15,00%	40,00%
0,00%	0,00%	0,00%
0,00%	0,00%	0,00%
0,00%	0,00%	15,00%
0,00%	0,00%	0,00%
0,00%	0,00%	5,00%
0,00%	2,00%	5,00%
0,00%	0,00%	5,00%
<b>20,00%</b>	<b>20,00%</b>	<b>220,00%</b>

Renda Variável	8º I a - FI Ref em Renda Variável	30,00%	0,00%
	8º I b - FI de Índices Ref Renda Variável	30,00%	0,00%
	8º II a - FI em Ações	20,00%	17,38%
	8º II b - FI em Índices de Ações	20,00%	0,00%
	Art. 8º, III - FI Multimercado	10,00%	8,55%
	8º IV a - FI em Participações	5,00%	0,00%
	8º IV b - FI Imobiliário	5,00%	1,27%
	8º IV c - Ações - Mercado de Acesso	5,00%	0,00%
	<b>Limite de Renda Variável - Art. 8º, § 1º</b>	<b>30,00%</b>	<b>27,63%</b>

0,00%	0,00%	10,00%
0,00%	0,00%	0,00%
0,00%	18,00%	20,00%
0,00%	0,00%	0,00%
0,00%	10,00%	10,00%
0,00%	0,00%	5,00%
0,00%	2,00%	5,00%
0,00%	0,00%	5,00%
<b>0,00%</b>	<b>30,00%</b>	<b>45,00%</b>

Exterior	9º A I - Renda Fixa - Dívida Externa	10,00%	
	9º A II - Constituídos no Brasil	10,00%	
	9º A III - Ações - BDR Nível I	10,00%	
	<b>Limite de Investimentos no Exterior</b>	<b>10,00%</b>	

0,00%	0,00%	0,00%
0,00%	0,00%	0,00%
0,00%	0,00%	5,00%
<b>0,00%</b>	<b>0,00%</b>	<b>5,00%</b>





ESCRITÓRIO TÉCNICO DE ASSESSORIA ATUARIAL S/S LTDA.

**ANEXO 02 - ATA DO COMITE DE INVESTIMENTOS DE 06 DE NOVEMBRO DE 2019**

CA/223/2019

São Paulo, 31 de Outubro de 2019.

Ao  
Instituto de Previdência do Município de Itapecerica.

At: Alex Domingues de Castro Santos

EM ATENDIMENTO AO SOLICITADO, A AVALIAÇÃO BASE DE DEZ/2018, APRESENTOU A DURAÇÃO DO PASSIVO QUE RESULTOU NO TOTAL DE 17,93 ANOS E A TAXA DE JUROS NO VALOR DE 5,87%, CONFORME PORTARIA N°17, DE 20 DE MAIO DE 2019 DA SECRETÁRIA DE PREVIDÊNCIA.

PERMANECEMOS A DISPOSICÃO PARA QUALQUER ESCLARECIMENTO,

Atenciosamente,

Escritório Técnico de Assessoria Atuarial S/S Ltda.



**Consulta de TED Recebida**

Via Internet Banking CAIXA

<b>Tipo de TED:</b>	STR0007R2
<b>Banco remetente:</b>	100
<b>Agência e Conta do remetente:</b>	0000/000000000000-0
<b>Nome do remetente 1:</b>	INFINITY TIGER
<b>CPF/CNPJ do remetente 1:</b>	15188380000107
<b>Valor (R\$):</b>	3.209.154,19
<b>Finalidade:</b>	LIQUIDACAO DE OPERACOES FINANC
<b>Data:</b>	18/11/2019

SAC CAIXA: 0800 726 0101  
Pessoas com deficiência auditiva: 0800 726 2492  
Ouvidoria: 0800 725 7474  
Help Desk CAIXA: 0800 726 0104

**Consulta de TED Recebida**

Via Internet Banking CAIXA

<b>Tipo de TED:</b>	STR0007R2
<b>Banco remetente:</b>	100
<b>Agência e Conta do remetente:</b>	0000/000000000000-0
<b>Nome do remetente 1:</b>	INFINITY LOTUS FIRF
<b>CPF/CNPJ do remetente 1:</b>	9319052000108
<b>Valor (R\$):</b>	553.936,72
<b>Finalidade:</b>	LIQUIDACAO DE OPERACOES FINANC
<b>Data:</b>	18/11/2019

SAC CAIXA: 0800 726 0101  
Pessoas com deficiência auditiva: 0800 726 2492  
Ouvidoria: 0800 725 7474  
Help Desk CAIXA: 0800 726 0104



**Consulta de TED Recebida**

Via Internet Banking CAIXA

<b>Tipo de TED:</b>	STR0007R2
<b>Banco remetente:</b>	100
<b>Agência e Conta do remetente:</b>	0000/000000000000-0
<b>Nome do remetente 1:</b>	INFINITY INSTITUCIONAL FIM
<b>CPF/CNPJ do remetente 1:</b>	5500127000193
<b>Valor (R\$):</b>	4.500.000,00
<b>Finalidade:</b>	LIQUIDACAO DE OPERACOES FINANC
<b>Data:</b>	18/11/2019

SAC CAIXA: 0800 726 0101  
Pessoas com deficiência auditiva: 0800 726 2492  
Ouvidoria: 0800 725 7474  
Help Desk CAIXA: 0800 726 0104

	posição em 31/10/2019	Resgate	saldo
INFINITY TIGER ALOCAÇÃO DINÂMICA FI RENDA FIXA	3.230.539,76	3.209.154,19	- 21.385,57
INFINITY LÓTUS FI RENDA FIXA	554.782,42	553.936,72	- 845,70
INFINITY INSTITUCIONAL FI MULTIMERCADO	6.759.759,04	4.500.000,00	

credito conta disponibilida 8.263.090,91  
total do fundo **11.977.104,48**

caixa alocação rf	3.000.000,00	
caixa alocação lp	1.000.000,00	2.013.000,00
caixa estratégia livre	1.000.000,00	2.000.000,00
caixa bolsa americana	500.000,00	1.500.000,00
caixa ações livres	1.000.000,00	
<hr/>		
santander long e short	1.000.000,00	
santander alocação	2.000.000,00	
santander 30	1.000.000,00	

10.500.000,00

**1.477.104,48**

12



## Consulta a Informações Diárias de Fundos

Atenção: Estas informações tem por base os documentos enviados à CVM pelas Instituições Administradoras dos Fundos de Investimento e são de exclusiva responsabilidade destas. Sua divulgação pela CVM não implica na garantia da veracidade das informações prestadas ou do julgamento sobre a qualidade do fundo.

O participante consultado já foi adaptado à Instrução CVM nº 409, para consultar os documentos associados ao participante original, selecione a competência *Anteriores*.

Competência: 11/2019 ▼							
Nome do Fundo: INFINITY INSTITUCIONAL FUNDO DE INVESTIMENTO MULTIMERCADO						CNPJ: 05.500.127/0001-93	
Administrador: PLANNER CORRETORA DE VALORES SA						CNPJ: 00.806.535/0001-54	
Dia	Quota (R\$)	Captação no Dia (R\$)	Resgate no Dia (R\$)	Patrimônio Líquido (R\$)	Total da Carteira (R\$)	Nº. Total de Cotistas	Data da próxima informação do PL
01	0,00	0,00	0,00	0,00	0,00	0	04/11/2019
02							
03							
04	6.63347911	0,00	0,00	149.302.044,62	137.549.366,96	0	05/11/2019
05	6.63332358	0,00	0,00	149.298.543,88	137.559.912,10	77	06/11/2019
06	6.63103839	0,00	0,00	149.247.110,40	149.218.907,72	77	07/11/2019
07	6.62826317	0,00	0,00	149.184.647,48	149.291.624,89	77	08/11/2019
08	6.62381829	0,00	0,00	149.084.605,10	149.638.463,29	77	11/11/2019
09							
10							
11	6.62475339	0,00	0,00	149.105.651,66	149.304.184,48	77	12/11/2019
12	6.61932877	10.815.000,00	0,00	159.798.557,78	154.188.050,17	78	13/11/2019
13	6.61922632	0,00	0,00	159.796.084,55	157.405.507,85	78	14/11/2019
14	6.62231922	0,00	34.348.843,46	125.521.907,59	157.297.882,04	69	18/11/2019
15							
16							
17							
18	6.62278972	0,00	1.709.934,34	123.820.891,29	122.447.549,65	66	19/11/2019
19	6.62320702	0,00	6.611.305,99	117.217.387,24	116.814.607,70	65	20/11/2019
20	6.62351704	0,00	0,00	117.222.873,86	119.191.100,07	65	21/11/2019
21	6.62176962	0,00	614.067,57	116.577.880,57	113.216.090,61	64	22/11/2019
22	6.62733885	0,00	5.718.650,35	110.957.277,77	112.729.151,79	61	25/11/2019
23							
24							
25	6.62424932	0,00	0,00	110.905.551,81	104.873.671,69	61	26/11/2019
26	6.61375429	0,00	2.281.473,93	108.448.356,33	105.412.010,87	59	27/11/2019
27	6.61731599	0,00	100.000,00	108.406.758,96	100.976.622,68	59	28/11/2019
28	6.63204371	0,00	4.643.858,49	104.004.184,17	100.645.507,85	58	29/11/2019
29	6.62433553	0,00	272.305,92	103.610.998,11	95.609.003,70	58	02/12/2019
30							

[Voltar](#)

Fale com a CVM

## Consulta a Informações Diárias de Fundos

Atenção: Estas informações tem por base os documentos enviados à CVM pelas Instituições Administradoras dos Fundos de Investimento e são de exclusiva responsabilidade destas. Sua divulgação pela CVM não implica na garantia da veracidade das informações prestadas ou do julgamento sobre a qualidade do fundo.

Competência: 11/2019 ▼							
Nome do Fundo: INFINITY LOTUS FUNDO DE INVESTIMENTO RENDA FIXA						CNPJ: 09.319.052/0001-08	
Administrador: PLANNER CORRETORA DE VALORES SA						CNPJ: 00.806.535/0001-54	
Dia	Quota (R\$)	Captação no Dia (R\$)	Resgate no Dia (R\$)	Patrimônio Líquido (R\$)	Total da Carteira (R\$)	Nº. Total de Cotistas	Data da próxima informação do PL
01	3,27115841	0,00	0,00	198.197.565,94	192.558.857,70	97	04/11/2019
02							
03							
04	3,2708232	0,00	0,00	198.177.256,15	188.349.476,57	97	05/11/2019
05	3,27081382	0,00	0,00	198.176.687,76	197.068.940,89	97	06/11/2019
06	3,2690342	0,00	0,00	198.068.861,53	196.975.085,88	97	07/11/2019
07	3,2676586	0,00	0,00	197.985.514,67	196.897.937,99	97	08/11/2019
08	3,26543754	0,00	0,00	197.850.941,83	196.767.235,56	97	11/11/2019
09							
10							
11	3,26598185	0,00	0,00	197.883.921,75	197.231.224,71	97	12/11/2019
12	3,26311344	1.500.000,00	3.000.000,00	196.210.126,29	196.046.775,37	97	13/11/2019
13	3,26294812	0,00	0,00	196.200.185,78	192.770.315,04	97	14/11/2019
14	3,26462184	0,00	51.033.010,59	145.267.815,30	192.762.235,74	85	18/11/2019
15							
16							
17							
18	3,26459166	15.000.000,00	1.134.552,41	159.131.919,76	157.087.900,81	83	19/11/2019
19	3,26547916	0,00	15.203.268,48	143.971.912,33	153.586.474,72	81	20/11/2019
20	3,26596426	0,00	0,00	143.993.300,18	154.841.167,82	81	21/11/2019
21	3,26286651	0,00	814.439,41	143.042.283,90	139.617.161,08	75	22/11/2019
22	3,26454268	0,00	5.741.393,89	137.374.372,06	138.021.197,24	72	25/11/2019
23							
24							
25	3,26327008	141.061,22	141.061,22	137.320.820,48	131.215.128,39	72	26/11/2019
26	3,25961476	0,00	5.556.193,12	131.610.808,80	130.487.031,68	72	27/11/2019
27	3,25884322	0,00	1.000.000,00	130.579.656,61	122.244.532,22	72	28/11/2019
28	3,26101035	0,00	120.000,00	130.546.492,17	121.904.766,52	72	29/11/2019
29	3,26042008	0,00	70.071,79	130.452.790,38	121.442.199,50	72	02/12/2019
30							

Voltar

Fale com a CVM



## Consulta a Informações Diárias de Fundos

Atenção: Estas informações tem por base os documentos enviados à CVM pelas Instituições Administradoras dos Fundos de Investimento e são de exclusiva responsabilidade destas. Sua divulgação pela CVM não implica na garantia da veracidade das informações prestadas ou do julgamento sobre a qualidade do fundo.

Competência: 11/2019 ▼							
Nome do Fundo: INFINITY TIGER ALOCAÇÃO DINÂMICA FUNDO DE INVESTIMENTO RENDA FIXA						CNPJ: 15.188.380/0001-07	
Administrador: PLANNER CORRETORA DE VALORES SA						CNPJ: 00.806.535/0001-54	
Dia	Quota (R\$)	Captação no Dia (R\$)	Resgate no Dia (R\$)	Patrimônio Líquido (R\$)	Total da Carteira (R\$)	Nº. Total de Cotistas	Data da próxima informação do PL
01	1,78856714	0,00	0,00	91.439.087,70	78.425.398,47	35	04/11/2019
02							
03							
04	1,78940212	0,00	0,00	91.481.775,42	91.502.788,90	35	05/11/2019
05	1,78894539	0,00	0,00	91.458.425,31	91.491.552,90	35	06/11/2019
06	1,78518012	0,00	0,00	91.265.929,09	91.300.893,36	35	07/11/2019
07	1,78228747	0,00	0,00	91.118.044,44	91.155.529,58	35	08/11/2019
08	1,77829271	0,00	0,00	90.913.815,47	90.951.693,91	35	11/11/2019
09							
10							
11	1,77783645	0,00	0,00	90.890.489,54	90.922.316,33	35	12/11/2019
12	1,77368128	4.000.000,00	3.300.000,00	91.378.059,96	94.692.185,26	35	13/11/2019
13	1,77295909	0,00	0,00	91.340.853,57	91.365.469,57	35	14/11/2019
14	1,77456747	0,00	11.439.463,34	79.984.251,91	91.440.870,49	31	18/11/2019
15							
16							
17							
18	1,7743692	0,00	335.002,94	79.640.312,61	79.973.984,46	30	19/11/2019
19	1,77564803	0,00	0,00	79.697.711,20	75.301.530,14	30	20/11/2019
20	1,77597733	0,00	0,00	79.712.491,61	79.315.993,74	30	21/11/2019
21	1,77173758	0,00	0,00	79.522.195,86	79.018.304,39	30	22/11/2019
22	1,77373858	0,00	2.800.000,00	76.812.007,93	79.732.995,41	30	25/11/2019
23							
24							
25	1,77189666	0,00	0,00	76.732.243,48	76.442.333,52	30	26/11/2019
26	1,76598316	0,00	0,00	76.476.158,51	76.105.099,80	30	27/11/2019
27	1,76520297	0,00	1.600.000,00	74.842.372,02	76.291.018,76	30	28/11/2019
28	1,76604227	0,00	0,00	74.877.957,52	74.985.406,66	30	29/11/2019
29	1,76412232	0,00	511,62	74.796.042,29	74.881.190,62	30	02/12/2019
30							

[Voltar](#)

Fale com a CVM