

Relatório Analítico dos Investimentos em março e 1º Trimestre de 2019



Este relatório atende a Portaria MPS nº 519, de 24 de agosto de 2011, Artigo 3º Incisos III e V.

Carteira consolidada de investimentos - base (março / 2019)

Produto / Fundo	Disponibilidade Resgate	Carência	Saldo	Particip. S/ Total	Qtde. Cotistas	% S/ PL Fundo	RESOLUÇÃO 3.922 / 4.392 / 4.604
BB IMA GERAL EX-C TÍTULOS PÚBLICOS FI RENDA FIXA PREVIDENCIÁRIO	D+1	Não há	3.151.974,47	2,65%	104	0,58%	Artigo 7º, Inciso I, Alínea " b "
CAIXA BRASIL IMA GERAL TÍTULOS PÚBLICOS FI RENDA FIXA LP	D+0	Não há	573.485,39	0,48%	194	0,04%	Artigo 7º, Inciso I, Alínea " b "
BB IMA-B 5 FIC RENDA FIXA PREVIDENCIÁRIO LP	D+1	Não há	7.781.210,92	6,54%	464	0,23%	Artigo 7º, Inciso I, Alínea " b "
BB IMA-B TÍTULOS PÚBLICOS FI RENDA FIXA PREVIDENCIÁRIO	D+1	Não há	3.921.381,56	3,30%	547	0,08%	Artigo 7º, Inciso I, Alínea " b "
BB ALOCAÇÃO ATIVA FIC RENDA FIXA PREVIDENCIÁRIO	D+3	Não há	6.596.085,16	5,55%	442	0,11%	Artigo 7º, Inciso I, Alínea " b "
BRADESCO IDKA PRÉ 2 FI RENDA FIXA	D+0	Não há	3.290.943,07	2,77%	78	0,80%	Artigo 7º, Inciso I, Alínea " b "
CAIXA BRASIL IRF-M 1 TÍTULOS PÚBLICOS FI RENDA FIXA	D+0	Não há	5.295.562,81	4,45%	1.454	0,03%	Artigo 7º, Inciso I, Alínea " b "
CAIXA BRASIL IMA-B 5 TÍTULOS PÚBLICOS FI RENDA FIXA LP	D+0	Não há	10.063.161,79	8,46%	782	0,11%	Artigo 7º, Inciso I, Alínea " b "
BB IDKA 2 TÍTULOS PÚBLICOS FI RENDA FIXA PREVIDENCIÁRIO	D+1	Não há	12.102.750,07	10,18%	819	0,17%	Artigo 7º, Inciso I, Alínea " b "
CAIXA BRASIL IDKA IPCA 2A TÍTULOS PÚBLICOS FI RENDA FIXA LP	D+0	Não há	3.159.430,50	2,66%	830	0,04%	Artigo 7º, Inciso I, Alínea " b "
CAIXA BRASIL IMA-B TÍTULOS PÚBLICOS FI RENDA FIXA LP	D+0	Não há	3.685.933,17	3,10%	777	0,04%	Artigo 7º, Inciso I, Alínea " b "
CAIXA NOVO BRASIL FIC RENDA FIXA REFERENCIADO IMA-B LP	D+0	Não há	3.744.566,13	3,15%	280	0,16%	Artigo 7º, Inciso III, Alínea " a "
INFINITY TIGER ALOCAÇÃO DINÂMICA FI RENDA FIXA	D+1	Não há	3.036.348,44	2,55%	33	3,54%	Artigo 7º, Inciso IV, Alínea " a "
CAIXA BRASIL DISPONIBILIDADES FI RENDA FIXA	D+0	Não há	6.384.383,59	5,37%	316	1,02%	Artigo 7º, Inciso IV, Alínea " a "
CAIXA BRASIL FI RENDA FIXA REFERENCIADO DI LP	D+0	Não há	1.166.416,93	0,98%	832	0,02%	Artigo 7º, Inciso IV, Alínea " a "
CAIXA BRASIL GESTÃO ESTRATÉGICA FI RENDA FIXA	D+0	Não possui	10.012.548,62	8,42%	416	0,23%	Artigo 7º, Inciso IV, Alínea " a "
BRADESCO ALOCAÇÃO DINÂMICA FIC RENDA FIXA	D+4	Não há	5.067.867,53	4,26%	78	1,34%	Artigo 7º, Inciso IV, Alínea " a "
INFINITY LOTUS FI RENDA FIXA	D+1	Não há	532.176,48	0,45%	93	0,28%	Artigo 7º, Inciso IV, Alínea " a "
BRADESCO MAXI PODER PÚBLICO FI RENDA FIXA	D+0	Não há	370.730,43	0,31%	171	0,11%	Artigo 7º, Inciso IV, Alínea " a "
BNP PARIBAS ACTION FIC AÇÕES	D+30	Não há	5.960.395,84	5,01%	1.190	2,61%	Artigo 8º, Inciso II, Alínea " a "
AZ QUEST SMALL MID CAPS FIC AÇÕES	D+30	Não há	2.262.836,48	1,90%	6.629	0,27%	Artigo 8º, Inciso II, Alínea " a "
META VALOR FI AÇÕES	D+4	Não há	6.434.730,62	5,41%	165	3,27%	Artigo 8º, Inciso II, Alínea " a "

Carteira consolidada de investimentos - base (março / 2019)

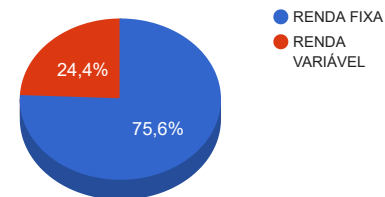
Produto / Fundo	Disponibilidade Resgate	Carência	Saldo	Particip. S/ Total	Qtde. Cotistas	% S/ PL Fundo	RESOLUÇÃO 3.922 / 4.392 / 4.604
CONSTÂNCIA FUNDAMENTO FI AÇÕES	D+15	Não há	2.412.512,47	2,03%	3.925	1,15%	Artigo 8º, Inciso II, Alínea " a "
AZ QUEST EQUITY HEDGE FIC MULTIMERCADO	D+6	Não há	2.035.774,02	1,71%	5.858	0,67%	Artigo 8º, Inciso III
INFINITY INSTITUCIONAL FI MULTIMERCADO	D+1	Não há	6.492.648,28	5,46%	76	4,54%	Artigo 8º, Inciso III
CAIXA CAPITAL PROTEGIDO BRASIL IBOVESPA II FIC MULTIMERCADO	D+2	02/01/2020	1.632.621,84	1,37%	729	0,60%	Artigo 8º, Inciso III
BRAZILIAN GRAVEYARD AND DEATH CARE SERVICES FII - CARE11	Não se aplica	Não se aplica	1.726.723,40	1,45%		1,13%	Artigo 8º, Inciso IV, Alínea " b "
Total			118.895.200,01				

Enquadramentos na Resolução 3.922/2010, 4.392/2014 e Política de Investimentos - base (março / 2019)

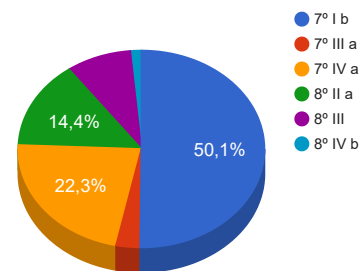
Artigos - Renda Fixa	Resolução %	Carteira \$	Carteira %	Estratégia de Alocação			GAP Superior
				Inferior %	Alvo %	Superior %	
Artigo 7º, Inciso I, Alínea " b "	100,00%	59.621.918,91	50,15%	20,00%	40,00%	100,00%	59.273.281,10
Artigo 7º, Inciso III, Alínea " a "	60,00%	3.744.566,13	3,15%	0,00%	10,00%	60,00%	67.592.553,88
Artigo 7º, Inciso IV, Alínea " a "	40,00%	26.570.472,02	22,35%	5,00%	25,00%	40,00%	20.987.607,98
Artigo 8º, Inciso II, Alínea " a "	20,00%	17.070.475,41	14,36%	0,00%	15,00%	20,00%	6.708.564,59
Artigo 8º, Inciso III	10,00%	10.161.044,14	8,55%	0,00%	8,00%	10,00%	1.728.475,86
Artigo 8º, Inciso IV, Alínea " b "	5,00%	1.726.723,40	1,45%	0,00%	2,00%	5,00%	4.218.036,60
Total Carteira		118.895.200,01					

RENDA FIXA	89.936.957,06	75,64%
RENDA VARIÁVEL	28.958.242,95	24,36%

Distribuição por Segmento



Distribuição por Artigo / Resolução



Estratégia de Alocação para os Próximos 5 Anos

Artigos - Renda Fixa	Base: março / 2019		Limite Inferior (%)	Limite Superior (%)
	Carteira (\$)	Carteira (%)		
Artigo 7º, Inciso I, Alínea " a "	0,00	0,00%	0,00%	5,00%
Artigo 7º, Inciso I, Alínea " b "	59.621.918,91	50,15%	20,00%	100,00%
Artigo 7º, Inciso III, Alínea " a "	3.744.566,13	3,15%	0,00%	60,00%
Artigo 7º, Inciso IV, Alínea " a "	26.570.472,02	22,35%	5,00%	40,00%
Artigo 7º, Inciso VI, Alínea " a "	0,00	0,00%	0,00%	15,00%
Artigo 7º, Inciso VII, Alínea " a "	0,00	0,00%	0,00%	5,00%
Artigo 7º, Inciso VII, Alínea " b "	0,00	0,00%	0,00%	5,00%
Artigo 7º, Inciso VII, Alínea " c "	0,00	0,00%	0,00%	5,00%
Artigo 8º, Inciso I, Alínea " a "	0,00	0,00%	0,00%	20,00%
Artigo 8º, Inciso I, Alínea " b "	0,00	0,00%	0,00%	20,00%
Artigo 8º, Inciso II, Alínea " a "	17.070.475,41	14,36%	0,00%	20,00%
Artigo 8º, Inciso II, Alínea " b "	0,00	0,00%	0,00%	20,00%
Artigo 8º, Inciso III	10.161.044,14	8,55%	0,00%	10,00%
Artigo 8º, Inciso IV, Alínea " a "	0,00	0,00%	0,00%	5,00%
Artigo 8º, Inciso IV, Alínea " b "	1.726.723,40	1,45%	0,00%	5,00%
Total Renda Fixa	118.895.200,01	100,00%	25,00	335,00

Enquadramentos na Resolução 4.604 por Gestores - base (março / 2019)

Artigo 14º - O total das aplicações dos recursos do regime próprio de previdência social em fundos de investimento e carteiras administradas não pode exceder a 5% (cinco por cento) do volume total de recursos de terceiros gerido por um mesmo gestor ou por gestoras ligadas ao seu respectivo grupo econômico, assim definido pela CVM em regulamentação específica. (NR)

Gestão	Valor	% s/ Carteira	% s/ PL Gestão
CAIXA ECONÔMICA FEDERAL	45.718.110,77	38,45%	0,01%
BB GESTÃO DE RECURSOS DTVM	33.553.402,18	28,22%	0,00%
INFINITY ASSET MANAGEMENT	10.061.173,20	8,46%	1,47%
BRADESCO ASSET MANAGEMENT	8.729.541,03	7,34%	0,00%
META ASSET MANAGEMENT	6.434.730,62	5,41%	2,79%
BNP PARIBAS ASSET MANAGEMENT	5.960.395,84	5,01%	0,01%
AZ QUEST INVESTIMENTOS	4.298.610,50	3,62%	0,01%
CONSTÂNCIA INVESTIMENTOS	2.412.512,47	2,03%	0,45%
ZION Invest	1.726.723,40	1,45%	0,35%

Retorno dos investimentos de Renda Fixa e Benchmark's - base (março / 2019)

	Mês	Ano	3 meses	6 meses	12 meses	24 meses	Taxa adm	VaR - Mês	Volatilidade - 12 meses
IMA-B 5	0,78%	2,90%	2,90%	7,68%	9,19%	22,26%	-	-	-
CAIXA BRASIL IMA-B 5 TÍTULOS PÚBLICOS FI RENDA FIXA LP	0,76%	2,85%	2,85%	7,64%	9,00%	21,82%	0,20%	1,209%	3,07%
BB IMA-B 5 FIC RENDA FIXA PREVIDENCIÁRIO LP	0,76%	2,83%	2,83%	7,56%	8,97%	21,82%	0,20%	1,214%	3,06%

IPCA	0,75%	1,51%	1,51%	1,90%	4,58%	7,38%	-	-	-
CAIXA BRASIL GESTÃO ESTRATÉGICA FI RENDA FIXA	0,54%	3,96%	3,96%	7,52%	8,97%	19,63%	0,002	4,048%	3,33%
BRADESCO ALOCAÇÃO DINÂMICA FIC RENDA FIXA	0,49%	2,89%	2,89%	8,63%	8,96%	-	0,40%	1,751%	2,99%

IDKA IPCA 2 Anos	0,67%	2,48%	2,48%	5,97%	9,19%	22,74%	-	-	-
CAIXA BRASIL IDKA IPCA 2A TÍTULOS PÚBLICOS FI RENDA FIXA LP	0,66%	2,50%	2,50%	5,99%	8,71%	21,23%	0,20%	0,932%	2,35%
BB IDKA 2 TÍTULOS PÚBLICOS FI RENDA FIXA PREVIDENCIÁRIO	0,65%	2,49%	2,49%	6,03%	8,65%	21,14%	0,20%	0,893%	2,35%

IMA-B	0,58%	5,54%	5,54%	15,99%	13,71%	25,92%	-	-	-
CAIXA BRASIL IMA-B TÍTULOS PÚBLICOS FI RENDA FIXA LP	0,56%	5,52%	5,52%	15,95%	13,52%	25,44%	0,20%	4,050%	5,97%
CAIXA NOVO BRASIL FIC RENDA FIXA REFERENCIADO IMA-B LP	0,56%	5,48%	5,48%	15,80%	13,60%	25,40%	0,20%	4,010%	5,84%
BB IMA-B TÍTULOS PÚBLICOS FI RENDA FIXA PREVIDENCIÁRIO	0,56%	5,46%	5,46%	15,78%	13,40%	25,24%	0,20%	4,049%	5,94%

IMA Geral	0,56%	2,98%	2,98%	8,61%	9,51%	21,32%	-	-	-
CAIXA BRASIL IMA GERAL TÍTULOS PÚBLICOS FI RENDA FIXA LP	0,50%	2,84%	2,84%	8,52%	9,07%	20,58%	0,20%	1,689%	2,92%

IDKA PRÉ 2 ANOS	0,56%	2,18%	2,18%	8,24%	9,88%	26,03%	-	-	-
BRADESCO IDKA PRÉ 2 FI RENDA FIXA	0,55%	2,09%	2,09%	8,14%	9,46%	24,99%	0,20%	1,474%	3,40%

Retorno dos investimentos de Renda Fixa e Benchmark's - base (março / 2019)

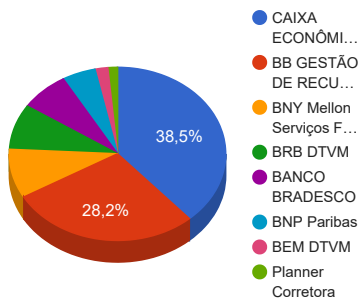
	Mês	Ano	3 meses	6 meses	12 meses	24 meses	Taxa adm	VaR - Mês	Volatilidade - 12 meses
IMA Geral ex-C	0,54%	2,92%	2,92%	8,54%	9,29%	21,13%	-	-	-
BB IMA GERAL EX-C TÍTULOS PÚBLICOS FI RENDA FIXA PREVIDENCIÁRIO	0,52%	2,86%	2,86%	8,46%	9,05%	20,53%	0,20%	1,694%	2,89%
BB ALOCAÇÃO ATIVA FIC RENDA FIXA PREVIDENCIÁRIO	0,52%	2,94%	2,94%	8,60%	9,29%	20,53%	0,30%	1,947%	2,99%
IRF-M 1	0,47%	1,53%	1,53%	3,59%	6,68%	16,65%	-	-	-
CAIXA BRASIL IRF-M 1 TÍTULOS PÚBLICOS FI RENDA FIXA	0,44%	1,47%	1,47%	3,51%	6,50%	16,26%	0,20%	0,094%	0,54%
CDI	0,47%	1,51%	1,51%	3,07%	6,34%	15,26%	-	-	-
CAIXA BRASIL FI RENDA FIXA REFERENCIADO DI LP	0,47%	1,49%	1,49%	3,01%	6,18%	15,01%	0,20%	0,009%	0,02%
BRANCO MAXI PODER PÚBLICO FI RENDA FIXA	0,45%	1,45%	1,45%	2,94%	6,06%	14,81%	0,20%	0,001%	0,00%
CAIXA BRASIL DISPONIBILIDADES FI RENDA FIXA	0,41%	1,31%	1,31%	2,65%	5,46%	13,40%	0,80%	0,000%	0,00%
INFINITY LOTUS FI RENDA FIXA	0,40%	1,62%	1,62%	3,52%	6,96%	17,15%	0,75%	0,227%	0,95%
IMA-B 5+	0,43%	7,66%	7,66%	23,23%	17,28%	29,29%	-	-	-
INFINITY TIGER ALOCAÇÃO DINÂMICA FI RENDA FIXA	0,49%	2,62%	2,62%	8,14%	7,73%	23,71%	0,50%	0,735%	3,55%

Retorno dos investimentos de Renda Variável e Benchmark's - base (março / 2019)

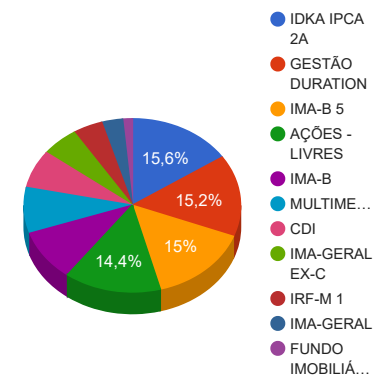
	Mês	Ano	3 meses	6 meses	12 meses	24 meses	Taxa adm	VaR - Mês	Volatilidade - 12 meses
CDI	0,47%	1,51%	1,51%	3,07%	6,34%	15,26%	-	-	-
INFINITY INSTITUCIONAL FI MULTIMERCADO	0,40%	1,60%	1,60%	3,19%	6,66%	16,74%	1,00%	0,142%	0,56%
AZ QUEST EQUITY HEDGE FIC MULTIMERCADO	0,09%	0,49%	0,49%	3,37%	-	-	1,50%	1,978%	2,46%
SMLL	0,10%	7,53%	7,53%	29,53%	11,77%	49,58%	-	-	-
AZ QUEST SMALL MID CAPS FIC AÇÕES	-1,68%	1,65%	1,65%	28,37%	12,57%	58,83%	2,00%	12,507%	21,21%
Ibovespa	-0,18%	8,56%	8,56%	20,26%	11,77%	46,83%	-	-	-
CAIXA CAPITAL PROTEGIDO BRASIL IBOVESPA II FIC MULTIMERCADO	0,32%	1,16%	1,16%	4,49%	5,58%	-	1,60%	0,274%	2,30%
BNP PARIBAS ACTION FIC AÇÕES	-0,40%	13,23%	13,23%	31,97%	14,84%	27,38%	2,00%	9,686%	18,45%
CONSTÂNCIA FUNDAMENTO FI AÇÕES	-1,68%	8,33%	8,33%	33,42%	21,73%	59,20%	2,00%	11,188%	18,66%
IBX	-0,11%	8,64%	8,64%	21,56%	12,67%	47,89%	-	-	-
META VALOR FI AÇÕES	-1,49%	5,82%	5,82%	24,59%	13,44%	60,89%	2,50%	13,371%	24,65%
Não Informado	-	-	-	-	-	-	-	-	-
BRAZILIAN GRAVEYARD AND DEATH CARE SERVICES FII - CARE11	-12,94%	-13,95%	-13,95%	-21,69%	-37,02%	-1,33%	1,60%	20,975%	80,99%

Distribuição dos ativos por Administradores e Sub-Segmentos - base (março / 2019)

Administrador	Valor	%
CAIXA ECONÔMICA FEDERAL	45.718.110,77	38,45%
BB GESTÃO DE RECURSOS DTVM	33.553.402,18	28,22%
BNY Mellon Serviços Financeiros	10.883.017,11	9,15%
BRB DTVM	10.061.173,20	8,46%
BANCO BRADESCO	8.729.541,03	7,34%
BNP Paribas	5.960.395,84	5,01%
BEM DTVM	2.262.836,48	1,90%
Planner Corretora	1.726.723,40	1,45%



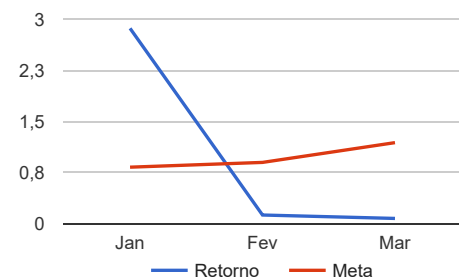
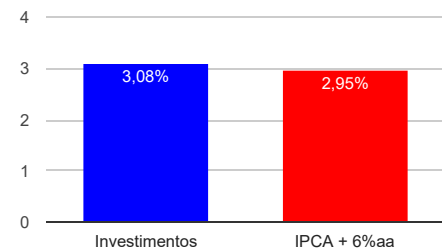
Sub-segmento	Valor	%
IDKA IPCA 2A	18.553.123,64	15,60%
GESTÃO DURATION	18.116.764,59	15,24%
IMA-B 5	17.844.372,71	15,01%
AÇÕES - LIVRES	17.070.475,41	14,36%
IMA-B	11.351.880,86	9,55%
MULTIMERCADO	10.161.044,14	8,55%
CDI	8.453.707,43	7,11%
IMA-GERAL EX-C	6.596.085,16	5,55%
IRF-M 1	5.295.562,81	4,45%
IMA-GERAL	3.725.459,86	3,13%
FUNDO IMOBILIÁRIO	1.726.723,40	1,45%



Retorno e Meta Atuarial acumulados no ano de 2019

Mês	Saldo Anterior	Aplicações	Resgates	Saldo Atual	Retorno (\$)	Retorno (%)	Meta (%)	Gap (%)	VaR (%)
Janeiro	107.384.837,09	31.180.953,25	26.544.255,19	115.232.636,11	3.211.100,96	2,87%	0,83%	344,69%	2,08%
Fevereiro	115.232.636,11	2.089.144,18	559.429,07	116.912.138,93	149.787,71	0,13%	0,90%	14,33%	2,03%
Março	116.912.138,93	2.448.920,14	558.629,09	118.895.200,01	92.770,03	0,08%	1,19%	6,54%	3,35%
Acumulado no ano					3.453.658,70	3,08%	2,95%	104,41%	

Acumulado no Ano



Retorno dos Investimentos após as movimentações (aplicações e resgates) no mês de março / 2019

Ativos de Renda Fixa	Sado Anterior	Aplicações	Resgates	Saldo Atual	Retorno (R\$)	Retorno (%)	VaR - Mês (%)	Instituição(%)
CAIXA BRASIL IMA-B 5 TÍTULOS PÚBLICOS FI RENDA FIXA LP	9.986.817,18	0,00	0,00	10.063.161,79	76.344,61	0,76%	1,21%	0,76%
BB IMA-B 5 FIC RENDA FIXA PREVIDENCIÁRIO LP	7.722.695,21	0,00	0,00	7.781.210,92	58.515,71	0,76%	1,21%	0,76%
CAIXA BRASIL IDKA IPCA 2A TÍTULOS PÚBLICOS FI RENDA FIXA LP	3.138.658,96	0,00	0,00	3.159.430,50	20.771,54	0,66%	0,93%	0,66%
BB IDKA 2 TÍTULOS PÚBLICOS FI RENDA FIXA PREVIDENCIÁRIO	12.024.521,81	0,00	0,00	12.102.750,07	78.228,26	0,65%	0,89%	0,65%
CAIXA BRASIL IMA-B TÍTULOS PÚBLICOS FI RENDA FIXA LP	3.665.403,57	0,00	0,00	3.685.933,17	20.529,60	0,56%	4,05%	0,56%
CAIXA NOVO BRASIL FIC RENDA FIXA REFERENCIADO IMA-B LP	3.723.719,72	0,00	0,00	3.744.566,13	20.846,41	0,56%	4,01%	0,56%
BB IMA-B TÍTULOS PÚBLICOS FI RENDA FIXA PREVIDENCIÁRIO	3.899.601,62	0,00	0,00	3.921.381,56	21.779,94	0,56%	4,05%	0,56%
BRADESCO IDKA PRÉ 2 FI RENDA FIXA	3.273.038,26	0,00	0,00	3.290.943,07	17.904,81	0,55%	1,47%	0,55%
CAIXA BRASIL GESTÃO ESTRATÉGICA FI RENDA FIXA	9.958.317,69	0,00	0,00	10.012.548,62	54.230,93	0,54%	4,05%	0,54%
BB IMA GERAL EX-C TÍTULOS PÚBLICOS FI RENDA FIXA PREVIDENCIÁ...	3.135.537,87	0,00	0,00	3.151.974,47	16.436,60	0,52%	1,69%	0,52%
BB ALOCAÇÃO ATIVA FIC RENDA FIXA PREVIDENCIÁRIO	6.562.015,94	0,00	0,00	6.596.085,16	34.069,22	0,52%	1,95%	0,52%
CAIXA BRASIL IMA GERAL TÍTULOS PÚBLICOS FI RENDA FIXA LP	570.612,07	0,00	0,00	573.485,39	2.873,32	0,50%	1,69%	0,50%
BRADESCO ALOCAÇÃO DINÂMICA FIC RENDA FIXA	5.043.126,62	0,00	0,00	5.067.867,53	24.740,91	0,49%	1,75%	0,49%
INFINITY TIGER ALOCAÇÃO DINÂMICA FI RENDA FIXA	3.021.534,14	0,00	0,00	3.036.348,44	14.814,30	0,49%	0,73%	0,49%
CAIXA BRASIL FI RENDA FIXA REFERENCIADO DI LP	1.161.002,38	0,00	0,00	1.166.416,93	5.414,55	0,47%	0,01%	0,47%
BRADESCO MAXI PODER PÚBLICO FI RENDA FIXA	369.076,46	0,00	0,00	370.730,43	1.653,97	0,45%	0,00%	0,45%
CAIXA BRASIL IRF-M 1 TÍTULOS PÚBLICOS FI RENDA FIXA	5.272.160,69	0,00	0,00	5.295.562,81	23.402,12	0,44%	0,09%	0,44%
INFINITY LOTUS FI RENDA FIXA	530.064,86	0,00	0,00	532.176,48	2.111,62	0,40%	0,23%	0,40%
CAIXA BRASIL DISPONIBILIDADES FI RENDA FIXA	4.470.919,96	2.448.920,14	558.629,09	6.384.383,59	23.172,58	0,33%	0,00%	0,41%
Total Renda Fixa					517.841,00	0,58%	1,75%	

Retorno dos Investimentos após as movimentações (aplicações e resgates) no mês de março / 2019

Ativos de Renda Variável	Sado Anterior	Aplicações	Resgates	Saldo Atual	Retorno (R\$)	Retorno (%)	VaR - Mês (%)	Instituição(%)
INFINITY INSTITUCIONAL FI MULTIMERCADO	6.466.658,64	0,00	0,00	6.492.648,28	25.989,64	0,40%	0,14%	0,40%
CAIXA CAPITAL PROTEGIDO BRASIL IBOVESPA II FIC MULTIMERCADO	1.627.350,25	0,00	0,00	1.632.621,84	5.271,59	0,32%	0,27%	0,32%
AZ QUEST EQUITY HEDGE FIC MULTIMERCADO	2.033.882,52	0,00	0,00	2.035.774,02	1.891,50	0,09%	1,98%	0,09%
BNP PARIBAS ACTION FIC AÇÕES	5.984.320,25	0,00	0,00	5.960.395,84	-23.924,41	-0,40%	9,69%	-0,40%
META VALOR FI AÇÕES	6.532.251,05	0,00	0,00	6.434.730,62	-97.520,43	-1,49%	13,37%	-1,49%
AZ QUEST SMALL MID CAPS FIC AÇÕES	2.301.599,86	0,00	0,00	2.262.836,48	-38.763,38	-1,68%	12,51%	-1,68%
CONSTÂNCIA FUNDAMENTO FI AÇÕES	2.453.852,85	0,00	0,00	2.412.512,47	-41.340,38	-1,68%	11,19%	-1,68%
BRAZILIAN GRAVEYARD AND DEATH CARE SERVICES FII - CARE11	1.983.398,50	0,00	0,00	1.726.723,40	-256.675,10	-12,94%	20,98%	-12,94%
Total Renda Variável					-425.070,97	-1,45%	8,31%	

Retorno dos Investimentos após as movimentações (aplicações e resgates) no 1º Trimestre / 2019

Ativos de Renda Fixa	Sado Anterior	Aplicações	Resgates	Saldo Atual	Retorno (R\$)	Retorno (%)	Instituição (%)
CAIXA BRASIL GESTÃO ESTRATÉGICA FI RENDA FIXA	15.517.338,17	0,00	6.000.000,00	10.012.548,62	495.210,45	3,60%	3,96%
BB IDKA 2 TÍTULOS PÚBLICOS FI RENDA FIXA PREVIDENCIÁRIO	11.808.494,78	0,00	0,00	12.102.750,07	294.255,29	2,49%	2,49%
CAIXA BRASIL IMA-B 5 TÍTULOS PÚBLICOS FI RENDA FIXA LP	9.784.779,22	0,00	0,00	10.063.161,79	278.382,57	2,85%	2,85%
BB IMA-B 5 FIC RENDA FIXA PREVIDENCIÁRIO LP	7.567.394,34	0,00	0,00	7.781.210,92	213.816,58	2,83%	2,83%
BB ALOCAÇÃO ATIVA FIC RENDA FIXA PREVIDENCIÁRIO	6.407.911,45	0,00	0,00	6.596.085,16	188.173,71	2,94%	2,94%
BB IMA-B TÍTULOS PÚBLICOS FI RENDA FIXA PREVIDENCIÁRIO	812.043,97	3.000.000,00	0,00	3.921.381,56	109.337,59	2,87%	5,46%
CAIXA NOVO BRASIL FIC RENDA FIXA REFERENCIADO IMA-B LP	640.693,39	3.000.000,00	0,00	3.744.566,13	103.872,74	2,85%	5,48%
CAIXA BRASIL IMA-B TÍTULOS PÚBLICOS FI RENDA FIXA LP	585.591,75	3.000.000,00	0,00	3.685.933,17	100.341,42	2,80%	5,52%
CAIXA BRASIL IRF-M 1 TÍTULOS PÚBLICOS FI RENDA FIXA	11.196.802,58	0,00	6.000.000,00	5.295.562,81	98.760,23	1,36%	1,47%
BB IMA GERAL EX-C TÍTULOS PÚBLICOS FI RENDA FIXA PREVIDENCIÁRIO	3.064.474,54	0,00	0,00	3.151.974,47	87.499,93	2,86%	2,86%
CAIXA BRASIL IDKA IPCA 2A TÍTULOS PÚBLICOS FI RENDA FIXA LP	3.082.242,68	0,00	0,00	3.159.430,50	77.187,82	2,50%	2,50%
BRADESCO ALOCAÇÃO DINÂMICA FIC RENDA FIXA	0,00	5.000.000,00	0,00	5.067.867,53	67.867,53	1,36%	2,89%
BRADESCO IDKA PRÉ 2 FI RENDA FIXA	3.223.508,48	0,00	0,00	3.290.943,07	67.434,59	2,09%	2,09%
CAIXA BRASIL DISPONIBILIDADES FI RENDA FIXA	1.270.441,12	18.719.017,57	13.662.313,35	6.384.383,59	57.238,25	0,78%	1,31%
INFINITY TIGER ALOCAÇÃO DINÂMICA FI RENDA FIXA	0,00	3.000.000,00	0,00	3.036.348,44	36.348,44	1,21%	2,62%
CAIXA BRASIL FI RENDA FIXA REFERENCIADO DI LP	1.149.341,34	0,00	0,00	1.166.416,93	17.075,59	1,49%	1,49%
CAIXA BRASIL IMA GERAL TÍTULOS PÚBLICOS FI RENDA FIXA LP	557.662,63	0,00	0,00	573.485,39	15.822,76	2,84%	2,84%
BRADESCO MAXI PODER PÚBLICO FI RENDA FIXA	2.357.447,78	0,00	2.000.000,00	370.730,43	13.282,65	1,35%	1,45%
INFINITY LOTUS FI RENDA FIXA	523.696,41	0,00	0,00	532.176,48	8.480,07	1,62%	1,62%
Total Renda Fixa					2.330.388,21	2,74%	

Retorno dos Investimentos após as movimentações (aplicações e resgates) no 1º Trimestre / 2019

Ativos de Renda Variável	Sado Anterior	Aplicações	Resgates	Saldo Atual	Retorno (R\$)	Retorno (%)	Instituição (%)
BNP PARIBAS ACTION FIC AÇÕES	5.264.108,45	0,00	0,00	5.960.395,84	696.287,39	13,23%	13,23%
META VALOR FI AÇÕES	6.080.953,64	0,00	0,00	6.434.730,62	353.776,98	5,82%	5,82%
CONSTÂNCIA FUNDAMENTO FI AÇÕES	2.227.074,86	0,00	0,00	2.412.512,47	185.437,61	8,33%	8,33%
INFINITY INSTITUCIONAL FI MULTIMERCADO	6.390.166,80	0,00	0,00	6.492.648,28	102.481,48	1,60%	1,60%
AZ QUEST SMALL MID CAPS FIC AÇÕES	2.226.206,09	0,00	0,00	2.262.836,48	36.630,39	1,65%	1,65%
CAIXA CAPITAL PROTEGIDO BRASIL IBOVESPA II FIC MULTIMERCADO	1.613.847,30	0,00	0,00	1.632.621,84	18.774,54	1,16%	1,16%
AZ QUEST EQUITY HEDGE FIC MULTIMERCADO	2.025.882,72	0,00	0,00	2.035.774,02	9.891,30	0,49%	0,49%
BRAZILIAN GRAVEYARD AND DEATH CARE SERVICES FII - CARE11	2.006.732,60	0,00	0,00	1.726.723,40	-280.009,20	-13,95%	-13,95%
Total Renda Variável					1.123.270,49	4,04%	